



EL

## ΣΥΣΤΗΜΑ EVOLVE® TRIAD™

150872-0

Σε αυτό το πακέτο περιλαμβάνονται οι ακόλουθες γλώσσες:

Ελληνικά (el)

Για πρόσθετες γλώσσες, επισκεφτείτε την ιστοσελίδα μας στη διεύθυνση [www.wmt.com](http://www.wmt.com).Στη συνέχεια, κάντε κλικ στην επιλογή **Πληροφορίες για τη συνταγογράφηση**

Για περισσότερες πληροφορίες και μεταφράσεις επικοινωνήστε με τον κατασκευαστή ή τον τοπικό διανομέα.



CE 0086\*

Wright Medical Technology, Inc  
1023 Cherry Road  
Memphis, TN 38117  
USA

EC

REP

Wright Medical UK Ltd.  
3rd Avenue  
Letchworth  
Hertfordshire, SG6 2JF  
UK

\* Η σήμανση συμμόρφωσης CE ισχύει σύμφωνα με τον αριθμό καταλόγου και εμφανίζεται στην εξωτερική ετικέτα, εάν εφαρμόζεται.

Rx ONLY

1

Οκτώβριος 2013  
Εκτυπώθηκε στις ΗΠΑ



*Θέματα προσοχής για το χειρουργό*

## **ΣΗΜΑΝΤΙΚΕΣ ΙΑΤΡΙΚΕΣ ΠΛΗΡΟΦΟΡΙΕΣ**

**WRIGHT MEDICAL**

**ΣΥΣΤΗΜΑ EVOLVE® TRIAD™**

**(150872-0)**

### **ΠΕΡΙΓΡΑΦΗ:**

#### **I. ΓΕΝΙΚΕΣ ΠΛΗΡΟΦΟΡΙΕΣ ΠΡΟΪΟΝΤΟΣ**

- A. ΕΠΙΛΟΓΗ ΑΣΘΕΝΗ
- B. ΑΝΤΕΝΔΕΙΞΕΙΣ
- Γ. ΔΥΝΗΤΙΚΕΣ ΕΠΙΠΛΟΚΕΣ ΚΑΙ ΑΝΕΠΙΘΥΜΗΤΕΣ ΑΝΤΙΔΡΑΣΕΙΣ
- Δ. ΠΡΟΦΥΛΑΞΕΙΣ
- Ε. ΧΕΙΡΙΣΜΟΣ ΚΑΙ ΑΠΟΣΤΕΙΡΩΣΗ
- ΣΤ. ΣΥΝΘΗΚΕΣ ΑΠΟΘΗΚΕΥΣΗΣ













#### **II. ΕΙΔΙΚΕΣ ΠΛΗΡΟΦΟΡΙΕΣ ΠΡΟΪΟΝΤΟΣ**


- A. ΣΥΣΤΗΜΑ ΠΛΑΚΩΝ EVOLVE® TRIAD™
- B. ΒΙΔΕΣ ΟΣΤΟΥ EVOLVE® TRIAD™
- Γ. ΠΟΛΥΑΞΟΝΙΚΕΣ ΑΣΦΑΛΙΣΤΙΚΕΣ ΒΙΔΕΣ ORTHOLOC™ MINI

## ΟΡΙΣΜΟΙ

Στην ετικέτα συσκευασίας μπορεί να χρησιμοποιούνται σύμβολα και συντμήσεις. Ο ακόλουθος πίνακας παρέχει τον ορισμό αυτών των συμβόλων και συντμήσεων.

Πίνακας 1. Ορισμοί συμβόλων και συντμήσεων

Σύμβολο	Ορισμός
	Κωδικός παρτίδας
	Αριθμός καταλόγου
	Μην επαναχρησιμοποιείτε το προϊόν
	Προσοχή, συμβουλευτείτε τα συνοδευτικά έγγραφα
	Συμβουλευτείτε τις οδηγίες λειτουργίας
	Ημερομηνία λήξης
	Περιορισμός θερμοκρασίας
	Διατηρήστε το στεγνό
	Διατηρήστε το μακριά από το ηλιακό φως
	Ημερομηνία κατασκευής
	Κατασκευαστής
	Εξουσιοδοτημένος αντιπρόσωπος ΕΚ στην Ευρωπαϊκή Κοινότητα

STERILE <sub>EO</sub>	Αποστειρώθηκε με χρήση οξειδίου του αιθυλενίου
STERILE <sub>R</sub>	Αποστειρώθηκε με ακτινοβολία
STERILE <sub>GAS</sub>	Αποστειρώθηκε με χρήση πλάσματος αερίου
STERILE <sub>A</sub>	Αποστειρώθηκε με χρήση άσηπτων τεχνικών επεξεργασίας
R <sub>X</sub> ONLY	Μόνο για χρήση κατόπιν συνταγογράφησης
	Μην χρησιμοποιήσετε εάν η συσκευασία έχει κοπεί ή έχει υποστεί ζημιά
<b>Σύντμηση</b>	<b>Υλικό</b>
Ti	Τιτάνιο
Ti6Al4V	Κράμα τιτανίου
CoCr	Κράμα κοβαλτίου-χρωμίου
SS	Ανοξείδωτος χάλυβας
UHMWPE	Πολυαιθυλένιο υπερυψηλού μοριακού βάρους

#### I. ΓΕΝΙΚΕΣ ΠΛΗΡΟΦΟΡΙΕΣ ΠΡΟΪΟΝΤΟΣ

Μέσω της εξέλιξης των χειρουργικών υλικών συνένωσης, ο χειρουργός διαθέτει ένα μέσο αποκατάστασης της δυσμορφίας και ελάττωσης του πόνου για πολλούς ασθενείς. Ενώ τα εμφυτεύματα που χρησιμοποιούνται επιτυγχάνουν σε μεγάλο βαθμό τους εν λόγω στόχους, θα πρέπει να αναγνωριστεί ότι κατασκευάζονται από μέταλλο και ότι δεν μπορεί να αναμένει κανείς από κανένα εμφύτευμα να αντέξει μετά την οστική συνένωση τα επίπεδα δραστηριότητας και τα φορτία που θα άντεχε ένα φυσιολογικό, υγιές οστό.

Κάθε ασθενής πρέπει να εκτιμηθεί από το χειρουργό για να καθοριστεί η σχέση κινδύνου/οφέλους.

Κατά τη χρήση εμφυτευμάτων αρθροδεσίας, ο χειρουργός θα πρέπει να λάβει υπόψη του τα εξής:

- **Η ορθή επιλογή και οι σωστές διαστάσεις του εμφυτεύματος είναι ιδιαίτερα σημαντικές.** Η επιλογή του κατάλληλου μεγέθους, σχήματος και σχεδίου του εμφυτεύματος αυξάνει την πιθανότητα επιτυχίας. Τα εμφυτεύματα απαιτούν προσεκτική τοποθέτηση και επαρκή οστική υποστήριξη.
- **Κατά την επιλογή ασθενών για χειρουργική επέμβαση, οι ακόλουθοι παράγοντες μπορεί να είναι εξαιρετικά σημαντικοί για την τελική επιτυχία της επέμβασης:**
  1. **Το επάγγελμα ή η δραστηριότητα του ασθενή.** Εάν ο ασθενής ασχολείται με ένα επάγγελμα ή δραστηριότητα που περιλαμβάνει την ανύψωση φορτίων σημαντικού βάρους ή έντονη μυϊκή καταπόνηση, οι απορρέουσες δυνάμεις είναι δυνατό να προκαλέσουν αστοχία της οστεοσύνθεσης, της συσκευής ή και τα δύο. Το εμφύτευμα δεν θα αποκαταστήσει τη λειτουργία στο επίπεδο που αναμένεται από ένα φυσιολογικό, υγιές οστό και ο ασθενής θα πρέπει να έχει ρεαλιστικές προσδοκίες.
  2. **Περίπτωση άνοιας, διανοητικής ασθένειας ή αλκοολισμού.** Οι εν λόγω περιπτώσεις, μεταξύ άλλων, μπορεί να έχουν ως αποτέλεσμα ο ασθενής να παραμελήσει ορισμένους αναγκαίους περιορισμούς και προφυλάξεις σχετικά με τη χρήση του εμφυτεύματος, με αποτέλεσμα δυσλειτουργία ή άλλες επιπλοκές.
  3. **Ευαισθησία σε ξένα σώματα.** Όπου πιθανολογείται ευαισθησία υλικού, πρέπει να γίνονται κατάλληλες δοκιμασίες πριν από την επιλογή του υλικού ή την εμφύτευση.

## A. ΕΠΙΛΟΓΗ ΑΣΘΕΝΗ

Η χρήση χειρουργικού εξοπλισμού σύντηξης απαιτεί να ληφθούν υπόψη οι ακόλουθες γενικές ενδείξεις:

- Καλή κατάσταση του ασθενή
- Καλή νευραγγειακή κατάσταση
- Επαρκής δερματική κάλυψη
- Πιθανότητα ενός λειτουργικού μυοτενοντώδους συστήματος
- Επαρκής οστικός όγκος για τη λήψη του εμφυτεύματος
- Διαθεσιμότητα μετεγχειρητικής θεραπείας
- Συνεργάσιμος ασθενής

Δείτε την Ενότητα II για ειδικές πληροφορίες προϊόντος.

## **B. ΑΝΤΕΝΔΕΙΞΕΙΣ**

- Λοίμωξη
- Σωματικά ή ψυχολογικά ακατάλληλος ασθενής
- Ανεπαρκές δέρμα, οστό ή νευραγγειακή κατάσταση
- Τενόντιο σύστημα που δεν επιδέχεται αποκατάσταση
- Δυνατότητα συντηρητικής θεραπείας
- Ασθενείς σε ανάπτυξη με ανοικτές επιφύσεις
- Ασθενείς με υψηλά επίπεδα δραστηριότητας

## **Γ. ΔΥΝΗΤΙΚΕΣ ΕΠΙΠΛΟΚΕΣ ΚΑΙ ΑΝΕΠΙΘΥΜΗΤΕΣ ΑΝΤΙΔΡΑΣΕΙΣ**

Σε οποιαδήποτε χειρουργική επέμβαση υφίσταται η πιθανότητα επιπλοκών. Οι κίνδυνοι και οι επιπλοκές με τα εν λόγω εμφυτεύματα περιλαμβάνουν τα εξής:

- Λοίμωξη ή πόνος, οίδημα ή φλεγμονή στο σημείο του εμφυτεύματος
- Θραύση του εμφυτεύματος
- Χαλάρωση ή μετατόπιση του εμφυτεύματος που απαιτεί αναθεωρητική χειρουργική επέμβαση
- Απορρόφηση ή υπερανάπτυξη του οστού
- Αλλεργικές αντιδράσεις στα υλικά του εμφυτεύματος
- Δυσμενείς ιστολογικές αντιδράσεις, πιθανότητα με τη συμμετοχή μακροφάγων ή/και ινοβλαστών
- Μεταφορά σωματιδίων-προϊόντων φθοράς, που ενδέχεται να οδηγήσει σε σωματική αντίδραση
- Εμβολή

Δείτε την Ενότητα II για ειδικές πληροφορίες προϊόντος.

## **Δ. ΠΡΟΦΥΛΑΞΕΙΣ**

Η τήρηση των οδηγιών χρήσης που περιέχονται στο έντυπο του προϊόντος μπορεί να ελαχιστοποιήσει την πιθανότητα επιπλοκών ή ανεπιθύμητων αντιδράσεων με οποιοδήποτε εμφύτευμα.

Αποτελεί ευθύνη κάθε χειρουργού που χρησιμοποιεί εμφυτεύματα να εξετάζει την κλινική και ιατρική κατάσταση κάθε ασθενή και να γνωρίζει όλες τις πτυχές και τις δυνητικές επιπλοκές της διαδικασίας εμφύτευσης. Τα οφέλη που απορρέουν από τη χειρουργική εμφυτευμάτων μπορεί να μην ικανοποιούν τις προσδοκίες του ασθενή ή μπορεί να φθίνουν με την πάροδο του χρόνου, απαιτώντας αναθεωρητική χειρουργική επέμβαση για την αντικατάσταση του εμφυτεύματος ή την πραγματοποίηση εναλλακτικών επεμβάσεων. Οι αναθεωρητικές χειρουργικές επεμβάσεις με εμφυτεύματα είναι συχνές. Θα πρέπει επίσης να λαμβάνεται υπόψη η διανοητική κατάσταση του ασθενή. Η προθυμία ή/και η ικανότητα τήρησης των μετεγχειρητικών οδηγιών μπορεί επίσης να επηρεάσει την έκβαση της χειρουργικής επέμβασης. Οι χειρουργοί θα πρέπει να εξισορροπήσουν πολλά ζητήματα προκειμένου να επιτύχουν το καλύτερο αποτέλεσμα σε κάθε μεμονωμένο ασθενή.

**ΕΑΝ ΔΕΝ ΕΙΝΑΙ ΔΥΝΑΤΟ ΝΑ ΑΠΟΦΕΥΧΘΕΙ Η ΥΠΕΡΒΟΛΙΚΗ ΦΟΡΤΙΣΗ, ΔΕΝ ΘΑ ΠΡΕΠΕΙ ΝΑ ΧΡΗΣΙΜΟΠΟΙΗΘΕΙ ΕΜΦΥΤΕΥΜΑ.**

Ο κύριος στόχος της χειρουργικής επέμβασης με αυτό το εμφύτευμα είναι να επιτευχθεί οστική συνένωση. Τυχόν ασυνήθιστες ή υπερβολικές δυνάμεις θα μπορούσαν να οδηγήσουν σε καθυστερημένη πώρωση, αποτυχία πώρωσης ή αστοχία του εμφυτεύματος.

Η αφύσικη υπερφόρτωση και η επακόλουθη φθορά μπορεί να προκληθούν από τα εξής:

- Μη διορθωθείσα αστάθεια
- Εμφύτευμα ακατάλληλου μεγέθους
- Ανεπαρκής υποστήριξη από τους μαλακούς ιστούς
- Εσφαλμένη τοποθέτηση εμφυτεύματος
- Υπερβολική κίνηση
- Μη διορθωθείσα ή επανεμφανιζόμενη δυσμορφία
- Εσφαλμένη χρήση ή υπερβολική δραστηριότητα από την πλευρά του ασθενή

Η σωστή οστεοσύνθεση κατά τη διάρκεια της χειρουργικής επέμβασης είναι ιδιαίτερα σημαντική για την επιτυχία της διαδικασίας. Η ποσότητα οστού θα πρέπει να είναι επαρκής για την υποστήριξη της συσκευής.



Ορισμένα προληπτικά μέτρα που θα πρέπει να ληφθούν υπόψη για την ελαχιστοποίηση της πιθανότητας επιπλοκών είναι τα εξής:

- Ακολουθήστε τις οδηγίες ως προς τις ενδείξεις και αντενδείξεις που αναφέρθηκαν παραπάνω
- Αναγνωρίστε τυχόν προϋπάρχουσες παθήσεις
- Σταθεροποιήστε δυσμορφίες που προκαλούν πτώσεις του ασθενή
- Προϋπάρχουσες κύστες οστικού μοσχεύματος
- Χρήση εμφυτεύματος κατάλληλου μεγέθους
- Αποφεύγετε τη χρήση συρμάτων Kirschner και ραμμάτων στο εμφύτευμα

Αποφεύγετε να προξενήσετε βλάβη στις επιφάνειες του εμφυτεύματος, ώστε να ελαχιστοποιηθεί η πιθανότητα πρώιμης αστοχίας εξαιτίας καταπόνησης.

Εάν παρουσιαστούν επιπλοκές, οι πιθανές διαδικασίες αποκατάστασης περιλαμβάνουν τις εξής:

- Αφαίρεση εμφυτεύματος
- Υμενεκτομή
- Οστική μεταμόσχευση κύστεων
- Αντικατάσταση εμφυτεύματος
- Αφαίρεση εμφυτεύματος με αρθρόδεση

Με την πάροδο του χρόνου, τα μεταλλικά εμφυτεύματα ενδέχεται να χαλαρώσουν, να σπάσουν ή να προκαλέσουν πόνο μετά την αποκατάσταση του οστικού κατάγματος ή της οστεοτομίας. Η αφαίρεση των μεταλλικών εμφυτευμάτων εναπόκειται στην κρίση του χειρουργού και η καταλληλότητα της επιλεχθείσας διαδικασίας θα βασιστεί στην ιατρική εκπαίδευση και πείρα του χειρουργού. Ο χειρουργός πρέπει να προσφέρει επαρκή μετεγχειρητική φροντίδα και προστασία.

#### **Συστάσεις σχετικά με τυχόν θραύσματα των συσκευών**

1. Να χρησιμοποιείτε τις ιατρικές συσκευές σύμφωνα με τις αναγραφόμενες ενδείξεις και τις οδηγίες χρήσης του κατασκευαστή, ειδικά κατά την εισαγωγή και αφαίρεση.
2. Επιθεωρήστε τις συσκευές **πριν από τη χρήση** για τυχόν ζημιές κατά την αποστολή ή την αποθήκευση, ή για τυχόν προϋπάρχουσες ατέλειες, που μπορεί να αυξήσουν την πιθανότητα θραύσης κατά την εγχείρηση.

3. Επιθεωρήστε τις συσκευές **αμέσως μετά την αφαίρεση τους από τον ασθενή** για τυχόν ενδείξεις θραύσης ή κατακερματισμού.
4. Εάν η συσκευή έχει υποστεί ζημιά, διατηρήστε τη για να βοηθήσετε τον κατασκευαστή στην ανάλυση του περιστατικού.
5. Εξετάστε προσεκτικά και συζητήστε με τον ασθενή (εάν αυτό είναι δυνατό) τους κινδύνους και τα οφέλη της αφαίρεσης ή της παραμονής του θραύσματος στον ασθενή.
6. Συμβουλευέστε τον ασθενή για τη φύση και ασφάλεια των θραυσμάτων της συσκευής που δεν έχουν ανακτηθεί, συμπεριλαμβανομένων των ακόλουθων πληροφοριών:
  - α. Τη σύσταση του θραύσματος (εάν είναι γνωστή).
  - β. Το μέγεθος του θραύσματος (εάν είναι γνωστό).
  - γ. Τη θέση του θραύσματος.
  - δ. Τους πιθανούς μηχανισμούς τραυματισμού, π.χ. μετάσταση, λοίμωξη,
  - ε. Τις επεμβάσεις ή τις θεραπείες που πρέπει να αποφεύγονται, όπως μαγνητική τομογραφία (MRI) στην περίπτωση μεταλλικών θραυσμάτων. Αυτό μπορεί να βοηθήσει στη μείωση της πιθανότητας σοβαρού τραυματισμού από το θραύσμα.

Τα κλινικά αποτελέσματα εξαρτώνται από το χειρουργό και την τεχνική, την προεγχειρητική και μετεγχειρητική φροντίδα, το εμφύτευμα, την παθολογία του ασθενή και την καθημερινή δραστηριότητα. Είναι σημαντικό οι χειρουργοί να λαμβάνουν την κατάλληλη συγκατάθεση κατόπιν ενημέρωσης και να συζητούν την πιθανότητα επιπλοκών με κάθε ασθενή πριν από τη χειρουργική επέμβαση. Σε αυτή τη συζήτηση μπορεί να περιλαμβάνεται μια επισκόπηση των εναλλακτικών επεμβάσεων δίχως τη χρήση εμφυτεύματος, όπως η ανακατασκευή των μαλακών ιστών ή η αρθρόδεση.

#### **Σχετικά με τα περιβάλλοντα μαγνητικού συντονισμού**

Οι συσκευές που περιγράφονται σε αυτό το ένθετο συσκευασίας δεν έχουν αξιολογηθεί ως προς την ασφάλεια και τη συμβατότητά τους σε περιβάλλον μαγνητικού συντονισμού (MR). Οι συσκευές που περιγράφονται σε αυτό το ένθετο συσκευασίας δεν έχουν δοκιμαστεί για θέρμανση ή μετανάστευση σε περιβάλλον μαγνητικού συντονισμού (MR).

Δείτε την Ενότητα II για ειδικές πληροφορίες προϊόντος.

## **E. ΧΕΙΡΙΣΜΟΣ ΚΑΙ ΑΠΟΣΤΕΙΡΩΣΗ**

### ΕΜΦΥΤΕΥΜΑΤΑ

Τα εμφυτεύματα σε αυτό το σύστημα παρέχονται είτε στείρα είτε μη στείρα. Η ετικέτα του κάθε προϊόντος θα καθορίσει εάν το προϊόν είναι συσκευασμένο στείρο ή όχι. Τα εμφυτεύματα που διατίθενται σε δίσκους εργαλείων δεν παρέχονται στείρα.

Τα εμφυτεύματα σε στείρα συσκευασία θα πρέπει να ελέγχονται προκειμένου να εξακριβωθεί ότι η συσκευασία δεν έχει υποστεί ζημιά ή ανοιχθεί. Τα εμφυτεύματα πρέπει να ανοίγονται με άσηπτη τεχνική χειρουργείου. Πρέπει να ανοίγονται μόνο αφού έχει καθοριστεί το σωστό μέγεθος.

Τα εμφυτεύματα που παρέχονται μη στείρα θα πρέπει να υποβληθούν σε επεξεργασία σύμφωνα με τις συνιστώμενες παραμέτρους των εργαλείων (παρακάτω),

Τα εμφυτεύματα δεν πρέπει να επαναποστειρώνονται ποτέ μετά την επαφή με τους ιστούς ή τα υγρά του σώματος.

Συσκευές οι οποίες επισημαίνονται με την ένδειξη "μόνο για μία χρήση" δεν πρέπει ποτέ να ξαναχρησιμοποιηθούν. Η επαναχρησιμοποίηση αυτών των συσκευών ενδέχεται δυνητικά να προκαλέσει σοβαρή βλάβη του ασθενή. Πιθανοί κίνδυνοι που σχετίζονται με την επαναχρησιμοποίηση αυτών των συσκευών περιλαμβάνουν, μεταξύ άλλων: σημαντική μείωση της απόδοσης της συσκευής, επιλοίμωξη και μόλυνση.

### ΟΡΓΑΝΑ

Τα χειρουργικά εργαλεία (και τα μη αποστειρωμένα εμφυτεύματα) πρέπει να καθαρίζονται και να αποστειρώνονται σύμφωνα με τις ακόλουθες παραμέτρους:

Καθαρισμός

1. **Αποσυναρμολογήστε** σύμφωνα με τις οδηγίες του κατασκευαστή (εφόσον ενδείκνυται).
2. **Εκπλύνετε** με κρύο νερό βρύσης για να αφαιρέσετε τις μολυσματικές ουσίες.
3. **Εμβάψτε** για 5 λεπτά σε ενζυμικό διάλυμα απορρυπαντικού, που έχει παρασκευαστεί σύμφωνα με τις οδηγίες του κατασκευαστή.

4. **Τρίψτε** σχολαστικά με μια μαλακή βούρτσα ή/και εργαλείο καθαρισμού σωλήνων. Ξεπλύνετε πολλές φορές τυχόν πολύ στενούς αυλούς με ενζυμικό διάλυμα απορρυπαντικού, χρησιμοποιώντας μια σύριγγα.
5. **Εκπλύνετε** με κρύο νερό βρύσης για τουλάχιστον ένα λεπτό και χρησιμοποιήστε μια σύριγγα για να ξεπλύνετε πολλές φορές τυχόν πολύ στενούς αυλούς.
6. **Εμβαπίστε** για 5 λεπτά σε διάλυμα απορρυπαντικού, που έχει παρασκευαστεί σύμφωνα με τις οδηγίες του κατασκευαστή.
7. **Τρίψτε** σχολαστικά με μια μαλακή βούρτσα ή/και εργαλείο καθαρισμού σωλήνων. Ξεπλύνετε πολλές φορές τυχόν πολύ στενούς αυλούς με διάλυμα απορρυπαντικού, χρησιμοποιώντας μια σύριγγα.
8. **Εκπλύνετε** σχολαστικά/ξεπλύνετε με αποιονισμένο νερό / νερό αντίστροφης ώσμωσης.
9. **Υποβάλετε** σε κατεργασία με υπερήχους για τουλάχιστον 10 λεπτά σε ενζυμικό διάλυμα απορρυπαντικού, που έχει παρασκευαστεί σύμφωνα με τις οδηγίες του κατασκευαστή.
10. **Εκπλύνετε** σχολαστικά/ξεπλύνετε με αποιονισμένο νερό/νερό αντίστροφης ώσμωσης.
11. **Στεγνώστε** με ένα καθαρό, μαλακό, απορροφητικό πανί μίας χρήσης.
12. **Επιθεωρήστε οπτικά** για τη διασφάλιση καθαρότητας. Πρέπει να επιθεωρείτε οπτικά όλες τις ορατές επιφάνειες, εσωτερικές και εξωτερικές. Εάν είναι αναγκαίο, καθαρίστε εκ νέου, έως ότου έχουν καθαρή εμφάνιση.

**Σημείωση:** Οι βούρτσες (π.χ. εργαλεία καθαρισμού σωλήνων) θα μπορούσαν να χρησιμοποιηθούν για τον καθαρισμό των περισσότερων αυλών. Εντούτοις, συνιστάται η χρήση μιας σύριγγας για την έκπλυση στενών αυλών, διαμέτρου μικρότερης ή ίσης των 0,041 ιντσών.

Αποστείρωση

1. Τυλίξτε δύο φορές το εξάρτημα σε περιτύλιγμα CSR, εγκεκριμένο από τον FDA, ή παρόμοιο, μη υφασμένο υλικό περιτύλιξης ιατρικού τύπου.

2. Αποστειρώστε σε αυτόκαυστο σύμφωνα με τις ακόλουθες παραμέτρους:

Αποστείρωση με ατμό		
Τύπος κύκλου	Παράμετρος	Ελάχιστη τιμή ρύθμισης
Προηγούμενη υποπίεση 132°C (270°F)	Θερμοκρασία έκθεσης	132°C (270°F)
	Χρόνος έκθεσης	4 λεπτά
	Χρόνος στεγνώματος	20 λεπτά

3. Μετά την αποστείρωση, αφαιρέστε το εξάρτημα από το περιτύλιγμά του με τη χρήση αποδεκτής στείρας τεχνικής, χρησιμοποιώντας γάντια χωρίς πούδρα. Βεβαιωθείτε ότι τα εμφυτεύματα βρίσκονται σε θερμοκρασία δωματίου πριν από την εμφύτευση. Αποφεύγετε την επαφή με σκληρά αντικείμενα που μπορεί να προκαλέσουν ζημιά.

Αυτές οι συστάσεις συμβαδίζουν με τις κατευθυντήριες οδηγίες AAMI ST79:2010 και A1:2010, Πίνακας 5, Σειρά 1 και έχουν αναπτυχθεί και δοκιμαστεί χρησιμοποιώντας ειδικό εξοπλισμό. Λόγω των διαφοροποιήσεων στο περιβάλλον και τον εξοπλισμό, πρέπει να αποδειχθεί ότι αυτές οι συστάσεις δημιουργούν στειρότητα στο περιβάλλον σας. Εάν γίνουν αλλαγές στις συνθήκες επεξεργασίας, στα υλικά περιτυλίγματος ή στον εξοπλισμό, πρέπει να αποδειχθεί η αποτελεσματικότητα της διαδικασίας αποστείρωσης.

Για επιπρόσθετες πληροφορίες βλ. «Καθαρισμός και χειρισμός ιατρικών εργαλείων Wright της Wright Medical Instruments».

## ΣΤ. ΣΥΝΘΗΚΕΣ ΑΠΟΘΗΚΕΥΣΗΣ

Όλα τα εμφυτεύματα θα πρέπει να φυλάσσονται σε καθαρό, ξηρό περιβάλλον και να προστατεύονται από το ηλιακό φως και τις ακραίες θερμοκρασίες.

## II. ΕΙΔΙΚΕΣ ΠΛΗΡΟΦΟΡΙΕΣ ΠΡΟΪΟΝΤΟΣ

### A. ΣΥΣΤΗΜΑ ΠΛΑΚΩΝ EVOLVE® TRIAD™

#### ΠΕΡΙΓΡΑΦΗ

Το σύστημα πλακών EVOLVE® TRIAD™ αποτελείται από πλάκες που ανήκουν σε 1 από 3 γενικές κατηγορίες -κερκιδικής κεφαλής, κερκιδικού αυχένα και κορωνοειδής- βάσει του περιγράμματος κάθε πλάκας. Οι πλάκες κερκιδικής κεφαλής και κερκιδικού αυχένα παρουσιάζουν σπές πολυαξονικών ασφαλιστικών βιδών. Οι κορωνοειδείς πλάκες παρουσιάζουν μόνο σπές μη ασφαλιστικών βιδών.

Όλες οι πλάκες EVOLVE® TRIAD™ έχουν κατασκευαστεί από ανοξείδωτο χάλυβα. Οι πλάκες κερκιδικής κεφαλής και κερκιδικού αυχένα αποδέχονται τις πολυαξονικές ασφαλιστικές βίδες 2,0mm ORTHOLOC™ MINI και τις μη ασφαλιστικές βίδες οστού 2,0mm EVOLVE® TRIAD™. Οι κορωνοειδείς πλάκες αποδέχονται τις μη ασφαλιστικές βίδες οστού 2,0mm EVOLVE® TRIAD™.

#### ΕΝΔΕΙΞΕΙΣ

Το σύστημα πλακών EVOLVE® TRIAD™ της Wright προορίζεται για τη σταθεροποίηση καταγμάτων, οστεοτομίες και μη ενώσεις του ωλέκranου, της κερκίδας και της ωλένης.

#### ΑΝΤΕΝΔΕΙΞΕΙΣ

Δείτε την Ενότητα I.B.

### B. ΒΙΔΕΣ ΟΣΤΟΥ EVOLVE® TRIAD™

#### ΠΕΡΙΓΡΑΦΗ

Οι βίδες οστού EVOLVE® TRIAD™ διατίθενται ως συμπαγείς βίδες και βίδες με σωληνίσκους και προσφέρονται σε διάφορες διαμέτρους και μήκη. Όλες οι βίδες κατασκευάζονται από ανοξείδωτο χάλυβα. Τα εμφυτεύματα είναι συσκευές που προορίζονται μόνο για μία χρήση.

### ΕΝΔΕΙΞΕΙΣ

Οι βίδες οστού EVOLVE® TRIAD™ ενδείκνυνται για χρήση στην ανακατασκευή οστών, την οστεοτομία, την αρθρόδεση, τη σύντηξη αρθρώσεων, την επισκευή καταγμάτων και τη σταθεροποίηση κατάγματος σε οστά κατάλληλα για το μέγεθος της συσκευής, όπως την ωμοπλάτη, μακριά οστά (ωλένη, κερκίδα και βραχιόνιο) και μικρά οστά (μετακάρπιο, μετατάρσιο και φάλαγγες).

### ΑΝΤΕΝΔΕΙΞΕΙΣ

Δείτε την Ενότητα I.B.

## **Γ. ΠΟΛΥΑΞΟΝΙΚΕΣ ΒΙΔΕΣ ORTHOLOC™ MINI**

### ΕΝΔΕΙΞΕΙΣ

Οι πολυαξονικές ασφαλιστικές βίδες ORTHOLOC™ MINI προορίζονται για χρήση με πλάκες της Wright που έχουν κατασκευαστεί από ανοξείδωτο χάλυβα βαθμού εμφυτευμάτων που αποδέχονται πολυαξονικές ασφαλιστικές βίδες ORTHOLOC™ MINI.

### ΑΝΤΕΝΔΕΙΞΕΙΣ

Δείτε την Ενότητα I.B.

Τα εμπορικά σήματα ™ και τα σήματα κατατεθέντα ® αποτελούν ιδιοκτησία της Wright Medical Technology, Inc. ή χρησιμοποιούνται κατόπιν άδειας.

