



EL

ΠΕΛΜΑΤΙΑΙΑ ΠΛΑΚΑ LAPIDUS ORTHOLOG® 3DI
152130-0

Σε αυτό το πακέτο περιλαμβάνονται οι ακόλουθες γλώσσες:

English (en)
Español (es)
Türkçe (tk)

Deutsch (de)
Italiano (it)

Nederlands (nl)
Português (pt)

Français (fr)
中文- Chinese (sch)

Για πρόσθετες γλώσσες, επισκεφθείτε την τοποθεσία web της εταιρείας μας www.wmt.com. Στη συνέχεια, κάντε κλικ στην επιλογή **Prescribing Information** (Πληροφορίες συνταγογράφησης).

Επικοινωνήστε με τον κατασκευαστή ή τον τοπικό διανομέα για περισσότερες πληροφορίες και μεταφράσεις.



CE 0086*

Wright Medical Technology, Inc.
1023 Cherry Road
Memphis, TN 38117
U.S.A.

EC REP

Wright Medical UK Ltd.
3rd Avenue
Letchworth
Hertfordshire, SG6 2JF
UK

* Η σήμανση συμμόρφωσης CE ισχύει σύμφωνα με τον αριθμό καταλόγου και εμφανίζεται στην εξωτερική ετικέτα, εάν υπάρχει.

R ONLY

Αύγουστος 2014
Εκτυπώθηκε στις Η.Π.Α.

Για τον χειρουργό

ΣΗΜΑΝΤΙΚΕΣ ΙΑΤΡΙΚΕΣ ΠΛΗΡΟΦΟΡΙΕΣ
ΠΕΛΜΑΤΙΑΙΑ ΠΛΑΚΑ LARIDUS ORTHOLOG® 3Di
(152130-0)

ΠΕΡΙΓΡΑΦΗ:









ΟΡΙΣΜΟΙ












- I. ΓΕΝΙΚΕΣ ΠΛΗΡΟΦΟΡΙΕΣ ΠΡΟΪΟΝΤΟΣ
 - A. ΕΠΙΛΟΓΗ ΑΣΘΕΝΩΝ
 - B. ΔΥΝΗΤΙΚΕΣ ΕΠΙΠΛΟΚΕΣ ΚΑΙ ΑΝΕΠΙΘΥΜΗΤΕΣ ΑΝΤΙΔΡΑΣΕΙΣ
 - C. ΠΡΟΦΥΛΑΞΕΙΣ
 - D. ΧΕΙΡΙΣΜΟΣ ΚΑΙ ΑΠΟΣΤΕΙΡΩΣΗ
 - E. ΣΥΝΘΗΚΕΣ ΑΠΟΘΗΚΕΥΣΗΣ
- II. ΕΙΔΙΚΕΣ ΠΛΗΡΟΦΟΡΙΕΣ ΠΡΟΪΟΝΤΟΣ
 - A. ΠΕΛΜΑΤΙΑΙΑ ΠΛΑΚΑ LARIDUS ORTHOLOG® 3Di



ΟΡΙΣΜΟΙ

Στην ετικέτα της συσκευασίας μπορεί να χρησιμοποιούνται σύμβολα και συντμήσεις. Ο ακόλουθος πίνακας παρέχει τον ορισμό αυτών των συμβόλων και συντμήσεων.

Πίνακας 1. Ορισμοί συμβόλων και συντμήσεων

Σύμβολο	Ορισμός
	Κωδικός παρτίδας
	Αριθμός καταλόγου
	Μην επαναχρησιμοποιείτε το προϊόν
	Προσοχή, συμβουλευτείτε τα συνοδευτικά έγγραφα
	Συμβουλευτείτε τις οδηγίες χρήσης
	Ημερομηνία λήξης
	Περιορισμός θερμοκρασίας
	Διατηρείτε στεγνό

	Διατηρείτε μακριά από το φως
	Ημερομηνία κατασκευής
	Κατασκευαστής
	Εξουσιοδοτημένος αντιπρόσωπος στην Ευρωπαϊκή Κοινότητα
	Αποστειρώθηκε με χρήση οξειδίου του αιθυλενίου
	Αποστειρώθηκε με ακτινοβολία
	Αποστειρώθηκε με χρήση πλάσματος αερίου
	Αποστειρώθηκε με χρήση άσηπτων τεχνικών επεξεργασίας
	Χορηγείται μόνο κατόπιν συνταγής ιατρού
	Μη χρησιμοποιείτε εάν η συσκευασία έχει υποστεί ζημιά
	Μη στείρο

	Μην επαναποστειρώνετε
	Στείρο
Σύντμηση	Υλικό
Ti	Τιτάνιο
Ti6Al4V	Κράμα τιτανίου
CoCr	Κράμα κοβαλτίου-χρωμίου
Al ₂ O ₃	Αλουμίνη
ZrO ₂	Οξειδίο του ζirkονίου
SS	Ανοξειδωτός χάλυβας
UHMWPE	Πολυαιθυλένιο υπερυψηλού μοριακού βάρους
CaSO ₄	Θεικό ασβέστιο
HA	Υδροξυαπατίτης
PMMA	Πολυμεθακρυλικός μεθυλεστέρας
NiTi	Νιτινόλη (Νικέλιο-τιτάνιο)

I. ΓΕΝΙΚΕΣ ΠΛΗΡΟΦΟΡΙΕΣ ΠΡΟΪΟΝΤΟΣ

Μέσω της εξέλιξης των υλικών χειρουργικής αρθροδεσίας, ο χειρουργός διαθέτει ένα μέσο αποκατάστασης της δυσμορφίας και ελάττωσης του πόνου σε πολλούς ασθενείς. Παρόλο που τα εμφυτεύματα που χρησιμοποιούνται, εν πολλοίς, επιτυγχάνουν τους εν λόγω στόχους, θα πρέπει να αναγνωριστεί ότι κατασκευάζονται από μέταλλο και ότι δεν μπορεί να αναμένει κανείς από κανένα εμφύτευμα να αντέξει μετά την αρθροδεσία τα επίπεδα δραστηριότητας και τα φορτία που θα άντεχε ένα φυσιολογικό, υγιές οστό.

Κάθε ασθενής θα πρέπει να αξιολογείται από τον χειρουργό για τον καθορισμό της σχέσης κινδύνου/οφέλους.

Κατά τη χρήση εμφυτευμάτων αρθροδεσίας, ο χειρουργός θα πρέπει να λαμβάνει υπόψη του τα εξής:

- **Η ορθή επιλογή και οι σωστές διαστάσεις του εμφυτεύματος είναι ιδιαίτερως σημαντικά.** Η επιλογή του κατάλληλου μεγέθους, σχήματος και σχεδίου του εμφυτεύματος αυξάνει την πιθανότητα επιτυχίας. Τα εμφυτεύματα απαιτούν προσεκτική τοποθέτηση και επαρκή οστική υποστήριξη.
- **Κατά την επιλογή ασθενών για χειρουργική επέμβαση, οι ακόλουθοι παράγοντες μπορεί να είναι εξαιρετικά σημαντικοί για την τελική επιτυχία της επέμβασης:**
 1. **Το επάγγελμα ή οι δραστηριότητες του ασθενούς.** Εάν ο ασθενής ασχολείται με ένα επάγγελμα ή δραστηριότητα που περιλαμβάνει την ανύψωση σημαντικών φορτίων ή έντονη μυϊκή καταπόνηση, οι απορρέουσες δυνάμεις είναι δυνατό να προκαλέσουν αστοχία της καθήλωσης, της συσκευής ή και τα δύο. Το εμφύτευμα δεν θα αποκαταστήσει τη λειτουργία στο επίπεδο που αναμένεται από ένα φυσιολογικό, υγιές οστό και ο ασθενής δεν θα πρέπει να έχει μη ρεαλιστικές προσδοκίες λειτουργικότητας.
 2. **Κατάσταση άνοιας, διανοητικής ασθένειας ή αλκοολισμού.** Οι εν λόγω καταστάσεις, μεταξύ άλλων, μπορεί να έχουν ως αποτέλεσμα ο ασθενής να παραμελήσει ορισμένους αναγκαίους περιορισμούς και προφυλάξεις σχετικά με τη χρήση του εμφυτεύματος, με αποτέλεσμα δυσλειτουργία ή άλλες επιπλοκές.

3. **Ευαισθησία σε ξένα σώματα.** Όπου πιθανολογείται ευαισθησία υλικού, πρέπει να γίνονται κατάλληλες δοκιμασίες πριν από την επιλογή ή την εμφύτευση του υλικού.

A. ΕΠΙΛΟΓΗ ΑΣΘΕΝΩΝ

Η χρήση υλικών χειρουργικής οστικής συνένωσης απαιτεί την εξέταση των παρακάτω γενικών ενδείξεων:

- Καλή κατάσταση υγείας του ασθενούς
- Καλή νευραγγειακή κατάσταση
- Επαρκής δερματική κάλυψη
- Πιθανότητα ύπαρξης μυοτενόντιου συστήματος σε καλή λειτουργική κατάσταση
- Επαρκής ποσότητα οστού για τη λήψη του εμφυτεύματος
- Διαθεσιμότητα μετεγχειρητικής θεραπείας
- Διάθεση του ασθενούς για συνεργασία

Δείτε την Ενότητα II για ειδικές πληροφορίες προϊόντος.

B. ΔΥΝΗΤΙΚΕΣ ΕΠΙΠΛΟΚΕΣ ΚΑΙ ΑΝΕΠΙΘΥΜΗΤΕΣ ΑΝΤΙΔΡΑΣΕΙΣ

Σε οποιαδήποτε χειρουργική επέμβαση υφίσταται η πιθανότητα επιπλοκών. Οι κίνδυνοι και οι επιπλοκές με τα εν λόγω εμφυτεύματα περιλαμβάνουν τα εξής:

- Λοίμωξη ή πόνο, οίδημα ή φλεγμονή στο σημείο του εμφυτεύματος
- Θραύση του εμφυτεύματος
- Χαλάρωση ή μετατόπιση του εμφυτεύματος που απαιτεί αναθεωρητική χειρουργική επέμβαση
- Απορρόφηση ή υπερπαραγωγή οστού
- Αλλεργικές αντιδράσεις στα υλικά του εμφυτεύματος
- Δυσμενείς ιστολογικές αντιδράσεις, πιθανότατα με τη συμμετοχή μακροφάγων ή/και ινοβλαστών

- Μετατόπιση σωματιδίων-προϊόντων φθοράς, που ενδέχεται να οδηγήσει σε σωματική αντίδραση
- Εμβολή

Δείτε την Ενότητα II για ειδικές πληροφορίες προϊόντος.

C. ΠΡΟΦΥΛΑΞΕΙΣ

Η τήρηση των οδηγιών χρήσης που περιέχονται στο έντυπο του προϊόντος μπορεί να ελαχιστοποιήσει την πιθανότητα επιπλοκών ή ανεπιθύμητων αντιδράσεων με οποιοδήποτε εμφύτευμα.

Αποτελεί ευθύνη κάθε χειρουργού που χρησιμοποιεί εμφυτεύματα να εξετάζει την κλινική και ιατρική κατάσταση κάθε ασθενούς και να γνωρίζει όλες τις πτυχές και τις δυνητικές επιπλοκές της διαδικασίας εμφύτευσης. Τα οφέλη που απορρέουν από τη χειρουργική επέμβαση με χρήση εμφυτευμάτων μπορεί να μην ικανοποιούν τις προσδοκίες του ασθενούς ή μπορεί να φθίνουν με την πάροδο του χρόνου, απαιτώντας αναθεωρητική χειρουργική επέμβαση για την αντικατάσταση του εμφυτεύματος ή την πραγματοποίηση εναλλακτικών επεμβάσεων. Οι αναθεωρητικές χειρουργικές επεμβάσεις με εμφυτεύματα είναι συχνές. Θα πρέπει επίσης να λαμβάνεται υπόψη η διανοητική κατάσταση του ασθενούς. Η προθυμία ή/και η ικανότητα τήρησης των μετεγχειρητικών οδηγιών μπορεί επίσης να επηρεάσει την έκβαση της χειρουργικής επέμβασης. Οι χειρουργοί θα πρέπει να εξισορροπήσουν πολλά ζητήματα προκειμένου να επιτύχουν το καλύτερο αποτέλεσμα σε κάθε μεμονωμένο ασθενή.

ΕΑΝ ΔΕΝ ΕΙΝΑΙ ΔΥΝΑΤΟ ΝΑ ΑΠΟΦΕΥΧΘΕΙ Η ΥΠΕΡΒΟΛΙΚΗ ΦΟΡΤΙΣΗ, ΔΕΝ ΘΑ ΠΡΕΠΕΙ ΝΑ ΧΡΗΣΙΜΟΠΟΙΗΘΕΙ ΤΟ ΕΜΦΥΤΕΥΜΑ.

Ο κύριος στόχος της χειρουργικής επέμβασης με αυτό το εμφύτευμα είναι να επιτευχθεί οστική συνένωση. Τυχόν ασυνήθιστες ή υπερβολικές δυνάμεις θα μπορούσαν να οδηγήσουν σε καθυστερημένη πώρωση, αποτυχία πώρωσης ή αστοχία του εμφυτεύματος.

Η φυσική φόρτιση και η επακόλουθη φθορά μπορεί να προκληθούν από τα εξής:

- Μη διορθωθείσα αστάθεια
- Εμφύτευμα ακατάλληλου μεγέθους

- Ανεπαρκή υποστήριξη από τους μαλακούς ιστούς
- Εσφαλμένη τοποθέτηση εμφυτεύματος
- Υπερβολική κίνηση
- Μη διορθωθείσα ή επανεμφανιζόμενη δυσμορφία
- Εσφαλμένη χρήση ή υπερβολική δραστηριότητα από την πλευρά του ασθενούς

Η σωστή καθήλωση κατά τη διάρκεια της χειρουργικής επέμβασης είναι ιδιαίτερα σημαντική για την επιτυχία της διαδικασίας. Η ποσότητα του οστικού αποθέματος θα πρέπει να είναι επαρκής για την υποστήριξη της συσκευής.

Ορισμένα προληπτικά μέτρα που θα πρέπει να ληφθούν υπόψη για την ελαχιστοποίηση της πιθανότητας επιπλοκών είναι τα εξής:

- Ακολουθήστε τις κατευθυντήριες οδηγίες ως προς τις ενδείξεις και τις αντενδείξεις που παρέχονται παρακάτω
- Αναγνωρίστε τυχόν προϋπάρχουσες παθήσεις
- Σταθεροποιήστε τυχόν δυσμορφίες κατάρρευσης
- Προϋπάρχουσες κύστες οστικού μοσχεύματος
- Χρησιμοποιήστε εμφύτευμα κατάλληλου μεγέθους
- Αποφύγετε τη χρήση συρμάτων Kirschner και ραμμάτων στο εμφύτευμα

Αποφύγετε να προξενήσετε βλάβη στις επιφάνειες του εμφυτεύματος ή υπερβολική κάμψη του, ώστε να ελαχιστοποιηθεί η πιθανότητα πρώιμης αστοχίας εξαιτίας καταπόνησης.

Εάν παρουσιαστούν επιπλοκές, οι πιθανές διαδικασίες αποκατάστασης περιλαμβάνουν τις εξής:

- Αφαίρεση εμφυτεύματος
- Υμεκτομή
- Οστική μεταμόσχευση κύστεων

- Αντικατάσταση εμφυτεύματος
- Αφαίρεση εμφυτεύματος με αρθρόδεση

Τα κλινικά αποτελέσματα εξαρτώνται από το χειρουργό και την τεχνική, την προεγχειρητική και μετεγχειρητική φροντίδα, το εμφύτευμα, την παθολογία του ασθενούς και την καθημερινή δραστηριότητα. Είναι σημαντικό οι χειρουργοί να λαμβάνουν την κατάλληλη συγκατάθεση κατόπιν ενημέρωσης και να συζητούν την πιθανότητα επιπλοκών με κάθε ασθενή πριν από τη χειρουργική επέμβαση. Σε αυτή τη συζήτηση μπορεί να περιλαμβάνεται μια επισκόπηση των εναλλακτικών επεμβάσεων δίχως τη χρήση εμφυτεύματος, όπως η ανακατασκευή των μαλακών ιστών ή η αρθρόδεση.

Συστάσεις σχετικά με θραύσματα των συσκευών

- Να χρησιμοποιείτε τις ιατρικές συσκευές σύμφωνα με τις ενδείξεις στην ετικέτα και τις οδηγίες χρήσης της Wright Medical Technology, ειδικά κατά την εισαγωγή και την αφαίρεση.
- Επιθεωρήστε τις συσκευές **πριν από τη χρήση** για τυχόν ζημιές κατά την αποστολή ή την αποθήκευση, ή για τυχόν προϋπάρχουσες ατέλειες, που μπορεί να αυξήσουν την πιθανότητα θρυμματισμού κατά την εγχείρηση.
- Επιθεωρήστε τις συσκευές **αμέσως μετά την αφαίρεσή τους από τον ασθενή** για τυχόν ενδείξεις θραύσης ή θρυμματισμού.
- Εάν η συσκευή έχει υποστεί ζημιά, διατηρήστε τη για να βοηθήσετε τη Wright Medical Technology στην ανάλυση του περιστατικού.
- Εξετάστε προσεκτικά και συζητήστε με τον ασθενή (εάν αυτό είναι δυνατό) τους κινδύνους και τα οφέλη της ανάκτησης ή της παραμονής του θραύσματος στο σώμα του.
- Συμβουλευστε τον ασθενή για τη φύση και ασφάλεια των θραυσμάτων της συσκευής που δεν έχουν αφαιρεθεί, συμπεριλαμβανομένων των ακόλουθων πληροφοριών:
 - a. Την υλική σύσταση του θραύσματος (εάν είναι γνωστή).
 - b. Το μέγεθος του θραύσματος (εάν είναι γνωστό).

- c. Τη θέση του θραύσματος.
- d. Τους πιθανούς μηχανισμούς τραυματισμού, π.χ. μετατόπιση, λοίμωξη.
- e. Τις επεμβάσεις ή θεραπείες που πρέπει να αποφεύγονται, όπως μαγνητική τομογραφία (MRI), σε περίπτωση παρουσίας μεταλλικών θραυσμάτων. Κάτι τέτοιο μπορεί να βοηθήσει στη μείωση της πιθανότητας σοβαρού τραυματισμού από το θραύσμα.

Σχετικά με περιβάλλοντα μαγνητικού συντονισμού

Υπάρχουν εγγενείς κίνδυνοι που σχετίζονται με τη χρήση μεταλλικών εμφυτευμάτων σε περιβάλλον μαγνητικής τομογραφίας, συμπεριλαμβανομένων των εξής: μετανάστευση του εξαρτήματος, επαγωγή θερμότητας και παρεμβολή ή παραμόρφωση του σήματος πλησίον των εξαρτημάτων. Η επαγωγή θερμότητας των μεταλλικών εμφυτευμάτων είναι ένας κίνδυνος που σχετίζεται με τη γεωμετρία και το υλικό του εξαρτήματος, καθώς επίσης και με την ισχύ, τη διάρκεια και την ακολουθία παλμών της μαγνητικής τομογραφίας. Καθώς ο εξοπλισμός της μαγνητικής τομογραφίας δεν είναι τυποποιημένος, η βαρύτητα και η πιθανότητα εμφάνισής της όσον αφορά αυτά τα εμφυτεύματα δεν είναι γνωστές.

Η ΠΕΛΜΑΤΙΑΙΑ ΠΛΑΚΑ LAPIDUS ORTHOLOC® 3Di της Wright δεν έχει αξιολογηθεί ως προς την ασφάλεια και τη συμβατότητα σε περιβάλλον μαγνητικής τομογραφίας. Η ΠΕΛΜΑΤΙΑΙΑ ΠΛΑΚΑ LAPIDUS ORTHOLOC® 3Di δεν έχει ελεγχθεί για θέρμανση ή μετατόπιση σε περιβάλλον μαγνητικής τομογραφίας. Καθώς αυτές οι συσκευές δεν έχουν δοκιμαστεί, η Wright δεν μπορεί να συστήσει τη χρήση αυτών των εμφυτευμάτων σε μαγνητικές τομογραφίες, αφενός για λόγους ασφάλειας αφετέρου για λόγους ακρίβειας απεικόνισης.

Αυτά τα εξαρτήματα είναι παθητικές μεταλλικές συσκευές και, όπως ισχύει για όλες τις παθητικές συσκευές, υπάρχει ενδεχόμενο αμοιβαίας αλληλεπίδρασης με ορισμένους τρόπους απεικόνισης, συμπεριλαμβανομένων της παραμόρφωσης της εικόνας στη μαγνητική τομογραφία και της σκέδασης των ακτίνων X στην αξονική τομογραφία.

Δείτε την Ενότητα II για ειδικές πληροφορίες προϊόντος.

D. ΧΕΙΡΙΣΜΟΣ ΚΑΙ ΑΠΟΣΤΕΙΡΩΣΗ

Εμφυτεύματα

Τα εμφυτεύματα που περιγράφονται σε αυτό το ένθετο συσκευασίας παρέχονται στείρα ή μη στείρα, όπως υποδεικνύεται στην ετικέτα του εκάστοτε προϊόντος. Τα εμφυτεύματα που διατίθενται σε δίσκους εργαλείων δεν παρέχονται στείρα.

Τα εμφυτεύματα σε στείρα συσκευασία θα πρέπει να ελέγχονται προκειμένου να εξακριβωθεί ότι η συσκευασία δεν έχει υποστεί ζημιά ή ανοιχθεί. Εάν έχει διακυβευτεί η ακεραιότητα της εσωτερικής συσκευασίας, επικοινωνήστε με τον κατασκευαστή για περαιτέρω οδηγίες. Τα εμφυτεύματα θα πρέπει να ανοίγονται χρησιμοποιώντας άσηπτη τεχνική χειρουργείου. Θα πρέπει να ανοίγονται μόνο εφόσον έχει καθοριστεί το κατάλληλο μέγεθος.

Αυτό το προϊόν προορίζεται για μία χρήση μόνον. Τα εμφυτεύματα δεν πρέπει να επαναποστειρώνονται ποτέ μετά την επαφή με ιστούς ή υγρά του σώματος.

Συσκευές οι οποίες επισημαίνονται με την ένδειξη «μόνο για μία χρήση» δεν πρέπει σε καμία περίπτωση να επαναχρησιμοποιούνται. Η επαναχρησιμοποίηση αυτών των συσκευών ενδέχεται δυνητικά να προκαλέσει σοβαρή βλάβη του ασθενούς. Πιθανοί κίνδυνοι που σχετίζονται με την επαναχρησιμοποίηση αυτών των συσκευών περιλαμβάνουν, μεταξύ άλλων, τους εξής: σημαντική μείωση της απόδοσης της συσκευής, επιλοίμωξη και μόλυνση.

Τα εμφυτεύματα που παρέχονται μη στείρα θα πρέπει να υποβληθούν σε επεξεργασία σύμφωνα με τις συνιστώμενες παραμέτρους των εργαλείων (παρακάτω).

Εργαλεία

Τα χειρουργικά εργαλεία (και τα μη αποστειρωμένα εμφυτεύματα) πρέπει να καθαρίζονται και να αποστειρώνονται σύμφωνα με τις ακόλουθες παραμέτρους:

Καθαρισμός

1. **Αποσυρμολογήστε** όλα τα εξαρτήματα σύμφωνα με τις οδηγίες του κατασκευαστή (εφόσον ενδείκνυται).
2. **Εκπλύνετε** με κρύο νερό βρύσης για να αφαιρέσετε τις μολυσματικές ουσίες.
3. **Εμβαπτίστε** για 5 λεπτά σε ενζυμικό διάλυμα απορρυπαντικού, το οποίο έχει παρασκευαστεί σύμφωνα με τις οδηγίες του κατασκευαστή.
4. **Τρίψτε** σχολαστικά με μία μαλακή βούρτσα ή/και εργαλείο καθαρισμού σωλήνων. Ξεπλύνετε πολλές φορές τυχόν πολύ στενούς αυλούς με ενζυμικό διάλυμα απορρυπαντικού, χρησιμοποιώντας μία σύριγγα.
5. **Εκπλύνετε** με κρύο νερό βρύσης για τουλάχιστον ένα λεπτό και χρησιμοποιήστε μία σύριγγα για να ξεπλύνετε πολλές φορές τυχόν πολύ στενούς αυλούς.
6. **Εμβαπτίστε** για 5 λεπτά σε διάλυμα απορρυπαντικού, που έχει παρασκευαστεί σύμφωνα με τις οδηγίες του κατασκευαστή.
7. **Τρίψτε** σχολαστικά με μία μαλακή βούρτσα ή/και εργαλείο καθαρισμού σωλήνων. Ξεπλύνετε πολλές φορές τυχόν πολύ στενούς αυλούς με διάλυμα απορρυπαντικού, χρησιμοποιώντας μία σύριγγα.
8. **Εκπλύνετε** σχολαστικά/ξεπλύνετε με νερό αντίστροφης ώσμωσης/απιονισμένο νερό (RO/DI).
9. **Υποβάλετε** σε κατεργασία **με υπερήχους** για τουλάχιστον 10 λεπτά σε ενζυμικό διάλυμα απορρυπαντικού, το οποίο έχει παρασκευαστεί σύμφωνα με τις οδηγίες του κατασκευαστή.
10. **Εκπλύνετε** σχολαστικά/ξεπλύνετε με νερό αντίστροφης ώσμωσης/απιονισμένο νερό.
11. **Στεγνώστε** με ένα καθαρό, μαλακό, απορροφητικό πανί μίας χρήσης.

12. **Επιθεωρήστε οπτικά** για να βεβαιωθείτε για την καθαρότητα. Πρέπει να επιθεωρείτε οπτικά όλες τις ορατές επιφάνειες, εσωτερικές και εξωτερικές. Εάν είναι αναγκαίο, καθαρίστε εκ νέου, έως ότου έχουν καθαρή εμφάνιση.

Σημείωση: Βούρτσες (π.χ. εργαλεία καθαρισμού σωλήνων) μπορούν να χρησιμοποιηθούν για τον καθαρισμό των περισσότερων αυλών. Εντούτοις, συνιστάται η χρήση σύριγγας για την έκπλυση στενών αυλών, διαμέτρου μικρότερης ή ίσης με 1,04 mm.

Αποστείρωση

Οι ελάχιστες συνιστώμενες συνθήκες αποστείρωσης με ατμό για τα επαναχρησιμοποιήσιμα εργαλεία της Wright (και για τα μη στείρα εμφυτεύματα) είναι οι εξής:

1. Τυλίξτε δύο φορές το εξάρτημα σε περιτύλιγμα CSR, εγκεκριμένο από τον FDA, ή σε παρόμοιο τύπου, μη υφαντό, υλικό περιτύλιξης ιατρικού τύπου.
2. Αποστειρώστε σε αυτόκαυστο σύμφωνα με τις ακόλουθες παραμέτρους:

Αποστείρωση με ατμό		
Τύπος κύκλου	Παράμετρος	Ελάχιστη τιμή ρύθμισης
Προκατεργασία κενού 132 °C	Θερμοκρασία έκθεσης	132 °C
	Χρόνος έκθεσης	4 λεπτά
	Χρόνος στεγνώματος	20 λεπτά

3. Μετά την αποστείρωση, αφαιρέστε το εξάρτημα από το περιτύλιγμά του με τη χρήση αποδεκτής στείρας τεχνικής, χρησιμοποιώντας γάντια χωρίς πούδρα. Βεβαιωθείτε ότι τα εμφυτεύματα βρίσκονται σε θερμοκρασία δωματίου πριν από την εμφύτευση. Αποφύγετε την επαφή με σκληρά αντικείμενα που μπορεί να προκαλέσουν ζημιά.

Οι συστάσεις αυτές συμφωνούν με τις οδηγίες του Πίνακα 5 του προτύπου AAMI ST79 και έχουν αναπτυχθεί και δοκιμαστεί χρησιμοποιώντας συγκεκριμένο εξοπλισμό. Λόγω διαφοροποιήσεων στο περιβάλλον και τον εξοπλισμό, πρέπει να αποδειχθεί ότι αυτές οι συστάσεις εξασφαλίζουν στείρωση στο περιβάλλον σας. Εάν γίνουν αλλαγές στις συνθήκες επεξεργασίας, στα υλικά περιτυλίγματος ή στον εξοπλισμό, πρέπει να αποδειχθεί η αποτελεσματικότητα της διαδικασίας αποστείρωσης.

Για επιπρόσθετες πληροφορίες βλ. το έντυπο «Καθαρισμός και χειρισμός εργαλείων Wright Medical» της Wright.

E. ΣΥΝΘΗΚΕΣ ΑΠΟΘΗΚΕΥΣΗΣ

Όλα τα εμφυτεύματα πρέπει να φυλάσσονται σε καθαρό, ξηρό περιβάλλον και να προστατεύονται από το ηλιακό φως και τις ακραίες θερμοκρασίες.

II. ΕΙΔΙΚΕΣ ΠΛΗΡΟΦΟΡΙΕΣ ΠΡΟΪΟΝΤΟΣ

A. ΠΕΛΜΑΤΙΑΙΑ ΠΛΑΚΑ LAPIDUS ORTHOLOC® 3Di

ΠΕΡΙΓΡΑΦΗ

Η ΠΕΛΜΑΤΙΑΙΑ ΠΛΑΚΑ LAPIDUS ORTHOLOC® 3Di είναι μια προδιαμορφωμένη πλάκα που έχει σχεδιαστεί ώστε να προσαρμόζεται με την ανατομική γεωμετρία της πελματιαίας πλευράς της πρώτης ταρσομετατάρσιας άρθρωσης. Η πλάκα είναι κατασκευασμένη από κράμα τιτανίου, το οποίο πληροί τις προδιαγραφές του προτύπου ASTM F136. Αυτή η πλάκα διαθέτει οπές για πολυαξονικές βίδες ασφάλισης και σχισμές συμπίεσης σχεδιασμένες για να δέχονται βίδες ασφάλισης ORTHOLOC® 3Di 2,7 mm και 3,5 mm και οστικές βίδες ORTHOLOC® 3Di 2,7 mm και 3,5 mm.

ΕΝΔΕΙΞΕΙΣ

Η ΠΕΛΜΑΤΙΑΙΑ ΠΛΑΚΑ LAPIDUS ORTHOLOC® 3Di ενδείκνυται για την πελματιαία σταθεροποίηση αρθροδέσεων της πρώτης ταρσομετατάρσιας άρθρωσης (επέμβαση Lapidus).

Τα εμπορικά σήματα™ και τα σήματα κατατεθέντα®, αποτελούν ιδιοκτησία της Wright Medical Technology, Inc. ή χρησιμοποιούνται κατόπιν αδείας.