



## G-FORCE™ Tenodesis Screw

150847-0

Σε αυτό το πακέτο περιλαμβάνονται οι ακόλουθες γλώσσες:

English (en)

Español (es)

Türkçe (tk)

Deutsch (de)

Italiano (it)

Nederlands (nl)

Português (pt)

Français (fr)

中文-Chinese (sch)

Για πρόσθετες γλώσσες, επισκεφθείτε την τοποθεσία web της εταιρείας μας [www.wmt.com](http://www.wmt.com)

Στη συνέχεια, κάντε κλικ στην επιλογή **Prescribing Information** (Πληροφορίες συνταγογράφησης).

Επικοινωνήστε με τον κατασκευαστή ή τον τοπικό διανομέα για περισσότερες πληροφορίες και μεταφράσεις.



CE 0086\*

Wright Medical Technology, Inc.  
1023 Cherry Road  
Memphis, TN 38117  
U.S.A.

EC REP

Wright Medical UK Ltd  
3rd Avenue  
Letchworth  
Hertfordshire, SG62JF  
UK

\* Η σήμανση συμμόρφωσης CE ισχύει σύμφωνα με τον αριθμό καταλόγου και εμφανίζεται στην εξωτερική ετικέτα, εάν εφαρμόζεται.

**Rx ONLY**

Οκτώβριος 2013  
Εκτοπώθηκε στις Η.Π.Α.

**Θέματα προσοχής για το χειρουργό**  
**ΣΗΜΑΝΤΙΚΕΣ ΙΑΤΡΙΚΕΣ ΠΛΗΡΟΦΟΡΙΕΣ**

**WRIGHT MEDICAL**  
**ΒΙΔΑ ΤΕΝΟΝΤΟΔΕΣΗΣ G-FORCE™**  
 (150847-0)

**ΠΕΡΙΓΡΑΦΗ:**

**ΟΡΙΣΜΟΙ**


















**ΓΕΝΙΚΕΣ ΠΛΗΡΟΦΟΡΙΕΣ ΠΡΟΪΟΝΤΟΣ**

- A. ΕΠΙΛΟΓΗ ΑΣΘΕΝΩΝ
- B. ΕΝΔΕΙΞΕΙΣ
- C. ΑΝΤΕΝΔΕΙΞΕΙΣ
- D. ΔΥΝΗΤΙΚΕΣ ΕΠΙΠΛΟΚΕΣ ΚΑΙ ΑΝΕΠΙΘΥΜΗΤΕΣ ΑΝΤΙΔΡΑΣΕΙΣ
- E. ΠΡΟΕΙΔΟΠΟΙΗΣΕΙΣ ΚΑΙ ΠΡΟΦΥΛΑΞΕΙΣ
- F. ΧΕΙΡΙΣΜΟΣ ΚΑΙ ΑΠΟΣΤΕΙΡΩΣΗ
- G. ΣΥΝΘΗΚΕΣ ΑΠΟΘΗΚΕΥΣΗΣ

**ΟΡΙΣΜΟΙ**

Στην ετικέτα της συσκευασίας μπορεί να χρησιμοποιούνται σύμβολα και συντμήσεις. Ο ακόλουθος πίνακας παρέχει τον ορισμό αυτών των συμβόλων και συντμήσεων.

Πίνακας 1. Ορισμοί συμβόλων και συντμήσεων

<b>Σύμβολο</b>	<b>Ορισμός</b>
	Κωδικός παρτίδας
	Αριθμός καταλόγου
	Μην επαναχρησιμοποιείτε το προϊόν
	Προσοχή, συμβουλευτείτε τα συνοδευτικά έγγραφα
	Συμβουλευτείτε τις οδηγίες χρήσης
	Ημερομηνία λήξης
	Περιορισμός θερμοκρασίας
	Διατηρήστε το στεγνό
	Διατηρήστε το μακριά από το φως
	Ημερομηνία κατασκευής
	Κατασκευαστής
	Εξουσιοδοτημένος αντιπρόσωπος στην Ευρωπαϊκή Κοινότητα
	Αποστειρώθηκε με χρήση οξειδίου του αιθυλενίου
	Αποστειρώθηκε με ακτινοβολία
	Αποστειρώθηκε με χρήση πλάσματος αερίου
	Αποστειρώθηκε με χρήση άσηπτων τεχνικών επεξεργασίας
	Χορηγείται μόνο κατόπιν συνταγής ιατρού

<b>Σύντημηση</b>	<b>Υλικό</b>
PEEK	Πολυ(αιθεροαιθεροκετόνη)

## ΓΕΝΙΚΕΣ ΠΛΗΡΟΦΟΡΙΕΣ ΠΡΟΪΟΝΤΟΣ

Μέσω της εξέλιξης των συσκευών εσωτερικής οστεοσύνθεσης, παρέχεται στο χειρουργό ένα μέσο υποβοήθησης των επεμβάσεων επαναπροσάρτησης μαλακών ιστών. Παρότι αυτά τα εμφυτεύματα επιτυγχάνουν γενικά αυτούς τους στόχους, πρέπει να αναγνωρίζεται ότι κανένα εμφύτευμα δεν μπορεί να αναμένεται ότι θα αντέξει τα επίπεδα δραστηριότητας και τα φορτία των φυσιολογικών, υγιών μαλακών ιστών μετά την επέλευση της πλήρους πάρωσης.

Κάθε ασθενής θα πρέπει να αξιολογείται από το χειρουργό για τον καθορισμό της σχέσης κινδύνου/οφέλους.

Κατά τη χρήση εμφυτευμάτων οστεοσύνθεσης μαλακών ιστών, ο χειρουργός θα πρέπει να λαμβάνει υπόψη του τα εξής:

- **Η ορθή επιλογή και οι σωστές διαστάσεις του εμφυτεύματος είναι ιδιαίτερος σημαντικός.** Η επιλογή του κατάλληλου μεγέθους, σχήματος και σχεδίου του εμφυτεύματος αυξάνει την πιθανότητα επιτυχίας. Τα εμφυτεύματα απαιτούν προσεκτική τοποθέτηση και επαρκή οστική υποστήριξη.
- **Κατά την επιλογή ασθενών για χειρουργική επέμβαση, οι ακόλουθοι παράγοντες μπορεί να είναι εξαιρετικά σημαντικοί για την τελική επιτυχία της επέμβασης:**
  1. **Το επάγγελμα ή η δραστηριότητα του ασθενή.** Εάν ο ασθενής ασχολείται με ένα επάγγελμα ή δραστηριότητα που περιλαμβάνει την ανύψωση σημαντικών φορτίων ή έντονη μυϊκή καταπόνηση, οι απορρέουσες δυνάμεις είναι δυνατό να προκαλέσουν αστοχία της οστεοσύνθεσης, της συσκευής ή και τα δύο. Το εμφύτευμα δε θα αποκαταστήσει τη λειτουργία στο επίπεδο που αναμένεται από ένα φυσιολογικό, υγιές οστό και ο ασθενής θα πρέπει να έχει ρεαλιστικές προσδοκίες.
  2. **Περίπτωση άνοιας, διανοητικής ασθένειας ή αλκοολισμού.** Οι εν λόγω περιπτώσεις, μεταξύ άλλων, μπορεί να έχουν ως αποτέλεσμα ο ασθενής να παραμελήσει ορισμένους αναγκαίους περιορισμούς και προφυλάξεις σχετικά με τη χρήση του εμφυτεύματος, με αποτέλεσμα δυσλειτουργία ή άλλες επιπλοκές.
  3. **Ευαισθησία σε ξένα σώματα.** Όπου πιθανολογείται ευαισθησία υλικού, πρέπει να γίνονται κατάλληλες δοκιμασίες πριν από την επιλογή του υλικού ή την εμφύτευση.

## ΠΕΡΙΓΡΑΦΗ

Οι βίδες τενοντόδεσης G-FORCE™ είναι βίδες παρεμβατικής οστεοσύνθεσης, οι οποίες προορίζονται για χρήση σε επεμβάσεις επαναπροσάρτησης μαλακού ιστού. Τα εμφυτεύματα διατίθενται σε διάφορες διαμέτρους και μήκη και κατασκευάζονται όλα από PEEK-OPTIMA: ένα ακτινοδιαπερατό, βιοσυμβατό πολυμερές. Τα εμφυτεύματα προορίζονται για μία μόνο χρήση.

## A. ΕΠΙΛΟΓΗ ΑΣΘΕΝΩΝ

Η χρήση συσκευών εσωτερικής οστεοσύνθεσης απαιτεί την εξέταση των παρακάτω γενικών ενδείξεων:

- Καλή κατάσταση υγείας του ασθενούς
- Καλή νευραγγειακή κατάσταση
- Επαρκής δερματική κάλυψη
- Πιθανότητα ύπαρξης μυοτενόντιου συστήματος σε καλή λειτουργική κατάσταση
- Επαρκής ποσότητα οστού για τη λήψη του εμφυτεύματος
- Διαθεσιμότητα μετεγχειρητικής θεραπείας
- Διάθεση του ασθενούς για συνεργασία

## B. ΕΝΔΕΙΞΕΙΣ

Η βίδα τενοντόδεσης G-FORCE™ ενδείκνυται για χρήση σε επεμβάσεις επαναπροσάρτησης μαλακού ιστού στον ώμο, την ποδοκνημική/το άκρο πόδι, το γόνατο, τον αγκώνα και τον καρπό/την άκρα χείρα, σε περιπτώσεις όπου τα μεγέθη που παρέχονται είναι κατάλληλα για τον ασθενή. Ανάμεσα στις ειδικές ενδείξεις περιλαμβάνονται και οι εξής:

**Ωμος:** Αποκατάσταση τενόντιου στροφικού πετάλου του ώμου, αποκατάσταση βλάβης Bankart, αποκατάσταση βλάβης SLAP, τενοντόδεση δικεφάλου, αποκατάσταση ακρωμιοκλειδικού διαχωρισμού, αποκατάσταση δελτοειδούς, αποκατάσταση θύλακος ή θυλακο-επιχείλια ανακατασκευή.

**Ποδοκνημική και άκρο πόδι:** Έξω σταθεροποίηση, έσω σταθεροποίηση, αποκατάσταση Αχίλλειου τένοντα, ανακατασκευή βλαισών μεγάλων δακτύλων, ανακατασκευή μέσου άκρου ποδός, αποκατάσταση τενόντων μεταταρσίων, μετάθεση μακρού καμπτήρα του μεγάλου δακτύλου του ποδιού για ανακατασκευή Αχίλλειου τένοντα και μεταθέσεις τενόντων στο άκρο πόδι και την ποδοκνημική.

**Γόνατο:** Αποκατάσταση πρόσθιου χιαστού συνδέσμου, αποκατάσταση έσω πλαγίου συνδέσμου, αποκατάσταση έξω πλαγίου συνδέσμου, αποκατάσταση τένοντα επιγονατίδας, αποκατάσταση οπίσθιου λοξού συνδέσμου, τενοντόδεση λαγονοκνημιαίας ταινίας.

**Αγκώνας:** Επαναπροσάρτηση τένοντα δικεφάλου, ανακατασκευή ωλένιου ή κερκιδικού πλάγιου συνδέσμου.

**Καρπός/Άκρα χείρα:** Ανακατασκευή σκαφομνηνοειδούς συνδέσμου, ανακατασκευή ωλένιου/κερκιδικού πλάγιου συνδέσμου, αρθροπλαστική καρπομετακάρπιας άρθρωσης, αποκατάσταση/ανακατασκευή καρπιαίου συνδέσμου και μεταθέσεις τενόντων στον καρπό και στην άκρα χείρα.

## ΑΠΟΔΟΣΗ

Η εσφαλμένη χρήση της συσκευής ή η μη συμμόρφωση του ασθενούς ενδέχεται να επηρεάσει αρνητικά την απόδοσή της. Αυτό το σύστημα δε θα αντικαταστήσει σε καμία περίπτωση την υγιή οστική δομή.

### C. ΑΝΤΕΝΔΕΙΞΕΙΣ

**Οι απόλυτες αντενδείξεις περιλαμβάνουν:**

- Σωματικά ή ψυχολογικά ακατάλληλος ασθενής
- Δυνατότητα συντηρητικής θεραπείας
- Αποτυχία λήψης της συγκατάθεσης του ασθενούς

**Οι καταστάσεις με αυξημένο κίνδυνο αστοχίας περιλαμβάνουν:**

- Ενεργός λοίμωξη
- Ανεπαρκές δέρμα, οστό ή νευραγγειακή κατάσταση
- Τενόντιο σύστημα που δεν επιδέχεται αποκατάσταση
- Ασθενείς σε ανάπτυξη με ανοικτές επιφύσεις
- Ασθενείς με υψηλά επίπεδα δραστηριότητας
- Πυρετοί και αυξημένες ή μη φυσιολογικές τιμές λευκών αιμοσφαιρίων
- Παχυσαρκία

Οι αντενδείξεις μπορεί να είναι σχετικές ή απόλυτες και εναπόκεινται στην κρίση του χειρουργού.

### D. ΔΥΝΗΤΙΚΕΣ ΕΠΙΠΛΟΚΕΣ ΚΑΙ ΑΝΕΠΙΘΥΜΗΤΕΣ ΑΝΤΙΔΡΑΣΕΙΣ

Σε οποιαδήποτε χειρουργική επέμβαση υφίσταται η πιθανότητα επιπλοκών. Οι κίνδυνοι και οι επιπλοκές με τα εν λόγω εμφυτεύματα περιλαμβάνουν τα εξής:

- Θέση εμφύτευσης που έχει υποστεί μόλυνση, που είναι επώδυνη, οίδηματώδης ή έχει υποστεί φλεγμονή
- Ενδέχεται να συμβεί κάμψη, θραύση, χαλάρωση, παρεκτόπιση και μετατόπιση του εμφυτεύματος ως αποτέλεσμα υπερβολικής σωματικής δραστηριότητας, τραύματος ή άσκησης φορτίου και ενδέχεται να απαιτήσει τη διενέργεια επέμβασης αναθεώρησης
- Απορρόφηση ή υπερανάπτυξη του οστού
- Αλλεργικές αντιδράσεις ή φλεγμονώδεις αποκρίσεις στα υλικά του εμφυτεύματος
- Μεταφορά σωματιδίων-προϊόντων φθοράς, που ενδέχεται να οδηγήσει σε σωματική αντίδραση
- Νέκρωση του οστού ή του ιστού
- Μη πώρωση ή καθυστερημένη πώρωση
- Εμβολή

### E. ΠΡΟΕΙΔΟΠΟΙΗΣΕΙΣ ΚΑΙ ΠΡΟΦΥΛΑΞΕΙΣ

Η τήρηση των οδηγιών χρήσης που περιέχονται στο έντυπο του προϊόντος μπορεί να ελαχιστοποιήσει την πιθανότητα επιπλοκών ή ανεπιθύμητων αντιδράσεων με οποιοδήποτε εμφύτευμα.

Αποτελεί ευθύνη κάθε χειρουργού που χρησιμοποιεί εμφυτεύματα να εξετάζει την κλινική και ιατρική κατάσταση κάθε ασθενούς και να γνωρίζει όλες τις πτυχές και τις δυνητικές επιπλοκές της διαδικασίας εμφύτευσης. Τα οφέλη που απορρέουν από τη χειρουργική εμφυτευμάτων μπορεί να μην ικανοποιούν τις προσδοκίες του ασθενούς ή μπορεί να φθίνουν

με την πάροδο του χρόνου, απαιτώντας αναθεωρητική χειρουργική επέμβαση για την αντικατάσταση του εμφυτεύματος ή την πραγματοποίηση εναλλακτικών επεμβάσεων. Οι αναθεωρητικές χειρουργικές επεμβάσεις με εμφυτεύματα είναι συχνές. Θα πρέπει επίσης να λαμβάνεται υπόψη η διανοητική κατάσταση του ασθενούς. Η προθυμία ή/και η ικανότητα τήρησης των μετεγχειρητικών οδηγιών μπορεί επίσης να επηρεάσει την έκβαση της χειρουργικής επέμβασης. Οι χειρουργοί θα πρέπει να εξισορροπήσουν πολλά ζητήματα προκειμένου να επιτύχουν το καλύτερο αποτέλεσμα σε κάθε μεμονωμένο ασθενή.

**ΕΑΝ ΔΕΝ ΕΙΝΑΙ ΔΥΝΑΤΟ ΝΑ ΑΠΟΦΕΥΧΘΕΙ Η ΥΠΕΡΒΟΛΙΚΗ ΦΟΡΤΙΣΗ, ΔΕ ΘΑ ΠΡΕΠΕΙ ΝΑ ΧΡΗΣΙΜΟΠΟΙΗΘΕΙ ΕΜΦΥΤΕΥΜΑ.**

Ο κύριος στόχος της χειρουργικής επέμβασης με αυτό το εμφύτευμα είναι να εφαρμόσει μαλακό ιστό σε πάρωση οστού. Τυχόν ασυνήθιστες ή υπερβολικές δυνάμεις θα μπορούσαν να οδηγήσουν σε καθυστερημένη πάρωση, αποτυχία πάρωσης ή αστοχία του εμφυτεύματος.

Η αφύσικη υπερφόρτωση και η επακόλουθη φθορά μπορεί να προκληθούν από τα εξής:

- Μη διορθωθείσα αστάθεια
- Εμφύτευμα ακατάλληλου μεγέθους
- Ανεπαρκή υποστήριξη από τους μαλακούς ιστούς
- Εσφαλμένη τοποθέτηση εμφυτεύματος
- Υπερβολική κίνηση
- Μη διορθωθείσα ή επανεμφανιζόμενη δυσμορφία
- Εσφαλμένη χρήση ή υπερβολική δραστηριότητα από την πλευρά του ασθενούς

Η σωστή οστεοσύνθεση κατά τη διάρκεια της χειρουργικής επέμβασης είναι ιδιαίτερα σημαντική για την επιτυχία της διαδικασίας. Η ποσότητα οστού θα πρέπει να είναι επαρκής για την υποστήριξη της συσκευής.

Ορισμένα προληπτικά μέτρα που θα πρέπει να ληφθούν υπόψη για την ελαχιστοποίηση της πιθανότητας επιπλοκών είναι τα εξής:

- Ακολουθήστε τις κατευθυντήριες οδηγίες ως προς τις ενδείξεις και τις αντενδείξεις
- Αναγνωρίστε τυχόν προϋπάρχουσες παθήσεις
- Σταθεροποιήστε δυσμορφίες που προκαλούν πτώσεις του ασθενούς
- Προϋπάρχουσες κύστες οστικού μοσχεύματος
- Χρήση εμφυτεύματος κατάλληλου μεγέθους
- Αποφύγετε τη χρήση συρμάτων Kirschner και ραμμάτων στο εμφύτευμα

Αποφύγετε να προξενήσετε βλάβη στις επιφάνειες του εμφυτεύματος ή υπερβολική κάμψη του, ώστε να ελαχιστοποιηθεί η πιθανότητα πρόιμης αστοχίας εξαιτίας καταπόνησης.

Εάν παρουσιαστούν επιπλοκές, οι πιθανές διαδικασίες αποκατάστασης περιλαμβάνουν τις εξής:

- Αφαίρεση εμφυτεύματος
- Οστική μεταμόσχευση κύστεων
- Αντικατάσταση εμφυτεύματος

Τα κλινικά αποτελέσματα εξαρτώνται από το χειρουργό και την τεχνική, την προεγχειρητική και μετεγχειρητική φροντίδα, το εμφύτευμα, την παθολογία του ασθενούς και την

καθημερινή δραστηριότητα. Είναι σημαντικό οι χειρουργοί να λαμβάνουν την κατάλληλη συγκατάθεση κατόπιν ενημέρωσης και να συζητούν την πιθανότητα επιπλοκών με κάθε ασθενή πριν από τη χειρουργική επέμβαση. Σε αυτή τη συζήτηση μπορεί να περιλαμβάνεται μια επισκόπηση των εναλλακτικών επεμβάσεων δίχως τη χρήση εμφυτεύματος, όπως η ανακατασκευή των μαλακών ιστών ή η αρθρόδεση.

### **Συστάσεις σχετικά με θραύσματα των συσκευών**

- Να χρησιμοποιείτε τις ιατρικές συσκευές σύμφωνα με τις ενδείξεις στην ετικέτα και τις οδηγίες χρήσης της Wright Medical Technology, Inc., ειδικά κατά την εισαγωγή και την αφαίρεση.
- Επιθεωρήστε τις συσκευές **πριν από τη χρήση** για τυχόν ζημιές κατά την αποστολή ή την αποθήκευση, ή για τυχόν προϋπάρχουσες ατέλειες, που μπορεί να αυξήσουν την πιθανότητα θραύσης κατά την εγχείρηση.
- Επιθεωρήστε τις συσκευές **αμέσως μετά την αφαίρεσή τους από τον ασθενή** για τυχόν ενδείξεις θραύσης ή κατακερματισμού.
- Εάν η συσκευή έχει υποστεί ζημιά, διατηρήστε τη για να βοηθήσετε τη Wright στην ανάλυση του περιστατικού.
- Εξετάστε προσεκτικά και συζητήστε με τον ασθενή (εάν αυτό είναι δυνατό) τους κινδύνους και τα οφέλη της αφαίρεσης ή της παραμονής του θραύσματος στον ασθενή.
- Συμβουλευστε τον ασθενή για τη φύση και ασφάλεια των θραυσμάτων της συσκευής που δεν έχουν ανακτηθεί, συμπεριλαμβανομένων των ακόλουθων πληροφοριών:
  - a. Τη σύσταση του θραύσματος (εάν είναι γνωστή)
  - b. Το μέγεθος του θραύσματος (εάν είναι γνωστό)
  - c. Τη θέση του θραύσματος.
  - d. Τους πιθανούς μηχανισμούς τραυματισμού, π.χ. μετατόπιση, λοίμωξη
  - e. Τις επεμβάσεις ή θεραπείες που πρέπει να αποφεύγονται, όπως μαγνητική τομογραφία (MRI) στην περίπτωση μεταλλικών θραυσμάτων. Αυτό μπορεί να βοηθήσει στη μείωση της πιθανότητας σοβαρού τραυματισμού από το θραύσμα.

### **Σχετικά με περιβάλλοντα μαγνητικού συντονισμού**

Οι συσκευές που περιγράφονται σε αυτό το ένθετο συσκευασίας δεν έχουν αξιολογηθεί ως προς την ασφάλεια και τη συμβατότητά τους σε περιβάλλον μαγνητικού συντονισμού (MR). Οι συσκευές που περιγράφονται σε αυτό το ένθετο συσκευασίας δεν έχουν δοκιμαστεί για θέρμανση ή μετανάστευση σε περιβάλλον μαγνητικού συντονισμού (MR).

## **F. ΧΕΙΡΙΣΜΟΣ ΚΑΙ ΑΠΟΣΤΕΙΡΩΣΗ**

### **ΕΜΦΥΤΕΥΜΑΤΑ**

Τα εμφυτεύματα αυτού του συστήματος παρέχονται στείρα. Τα εμφυτεύματα σε στείρα συσκευασία θα πρέπει να ελέγχονται προκειμένου να εξακριβωθεί ότι η συσκευασία δεν έχει υποστεί ζημιά ή ανοιχθεί. Τα εμφυτεύματα θα πρέπει να ανοίγονται χρησιμοποιώντας άσηπτη τεχνική χειρουργείου. Θα πρέπει να ανοίγονται μόνο εφόσον έχει καθοριστεί το κατάλληλο μέγεθος.

Το παρόν προϊόν προορίζεται για μία χρήση μόνον. Τα εμφυτεύματα δεν πρέπει να επαναποστειρώνονται ποτέ μετά την επαφή με τους ιστούς ή τα υγρά του σώματος.

Συσκευές οι οποίες επισημαίνονται με την ένδειξη «μόνο για μία χρήση» δεν πρέπει ποτέ να ξαναχρησιμοποιηθούν. Η επαναχρησιμοποίηση αυτών των συσκευών ενδέχεται δυνητικά να προκαλέσει σοβαρή βλάβη του ασθενούς. Πιθανοί κίνδυνοι που σχετίζονται με την επαναχρησιμοποίηση αυτών των συσκευών περιλαμβάνουν, μεταξύ άλλων: σημαντική μείωση της απόδοσης της συσκευής, επιλοίμωξη και μόλυνση.

## ΕΡΓΑΛΕΙΑ

Τα χειρουργικά εργαλεία (και τα μη αποστειρωμένα εμφυτεύματα) πρέπει να καθαρίζονται και να αποστειρώνονται σύμφωνα με τις ακόλουθες παραμέτρους:

### Καθαρισμός

1. **Αποσυναρμολογήστε** όλα τα εξαρτήματα σύμφωνα με τις οδηγίες του κατασκευαστή (εφόσον ενδείκνυται).
2. **Εκπλύνετε** με κρύο νερό βρύσης για να αφαιρέσετε τις αδρές μολυσματικές ουσίες.
3. **Εμβαπτίστε** για 5 λεπτά σε ενζυμικό διάλυμα απορρυπαντικού, που έχει παρασκευαστεί σύμφωνα με τις οδηγίες του κατασκευαστή.
4. **Τρίψτε** σχολαστικά με μία μαλακή βούρτσα ή/και εργαλείο καθαρισμού σωλήνων. Ξεπλύνετε πολλές φορές τυχόν πολύ στενούς αυλούς με ενζυμικό διάλυμα απορρυπαντικού, χρησιμοποιώντας μία σύριγγα.
5. **Εκπλύνετε** με κρύο νερό βρύσης για τουλάχιστον ένα λεπτό και χρησιμοποιήστε μία σύριγγα για να ξεπλύνετε πολλές φορές τυχόν πολύ στενούς αυλούς.
6. **Εμβαπτίστε** για 5 λεπτά σε διάλυμα απορρυπαντικού, που έχει παρασκευαστεί σύμφωνα με τις οδηγίες του κατασκευαστή.
7. **Τρίψτε** σχολαστικά με μία μαλακή βούρτσα ή/και εργαλείο καθαρισμού σωλήνων. Ξεπλύνετε πολλές φορές τυχόν πολύ στενούς αυλούς με διάλυμα απορρυπαντικού, χρησιμοποιώντας μία σύριγγα.
8. **Εκπλύνετε** σχολαστικά/ξεπλύνετε με απιονισμένο νερό / νερό αντίστροφης ώσμωσης.
9. **Υποβάλετε σε κατεργασία με υπερήχους** για τουλάχιστον 10 λεπτά σε ενζυμικό διάλυμα απορρυπαντικού, που έχει παρασκευαστεί σύμφωνα με τις οδηγίες του κατασκευαστή.
10. **Εκπλύνετε** σχολαστικά/ξεπλύνετε με απιονισμένο νερό / νερό αντίστροφης ώσμωσης.
11. **Στεγνώστε** με ένα καθαρό, μαλακό, απορροφητικό πανί μίας χρήσης.
12. **Επιθεωρήστε οπτικά** ως προς την καθαριότητα. Πρέπει να επιθεωρείτε οπτικά όλες τις ορατές επιφάνειες, εσωτερικές και εξωτερικές. Εάν είναι αναγκαίο, καθαρίστε εκ νέου, έως ότου έχουν καθαρή εμφάνιση.

**Σημείωση:** Οι βούρτσες (π.χ. εργαλεία καθαρισμού σωλήνων) μπορούν να χρησιμοποιηθούν για τον καθαρισμό των περισσότερων αυλών. Εντούτοις, συνιστάται η χρήση μίας σύριγγας για την έκπλυση στενών αυλών, διαμέτρου μικρότερης ή ίσης των 1,04 mm.

### Αποστείρωση

Οι ελάχιστες συνιστώμενες συνθήκες αποστείρωσης με ατμό για τα επαναχρησιμοποιήσιμα εργαλεία της Wright (και για τα μη στείρα εμφυτεύματα) είναι οι εξής:

1. Τυλίξτε δύο φορές το εξάρτημα σε περιτύλιγμα CSR, εγκεκριμένο από τον FDA, ή σε παρόμοιου τύπου, μη υφασμένο, υλικό περιτύλιξης ιατρικού τύπου.
2. Αποστειρώστε σε αυτόκαυστο σύμφωνα με τις ακόλουθες παραμέτρους:



<b>Αποστείρωση με ατμό</b>		
<b>Τύπος κύκλου</b>	<b>Παράμετρος</b>	<b>Ελάχιστη τιμή ρύθμισης</b>
Προκατεργασία κενού 132 °C (270 °F )	Θερμοκρασία έκθεσης	132 °C (270 °F)
	Χρόνος έκθεσης	4 λεπτά
	Χρόνος στεγνώματος	20 λεπτά

3. Μετά την αποστείρωση, αφαιρέστε το εξάρτημα από το περιτύλιγμά του με τη χρήση αποδεκτής στείρας τεχνικής, χρησιμοποιώντας γάντια χωρίς πούδρα. Βεβαιωθείτε ότι τα εμφυτεύματα βρίσκονται σε θερμοκρασία δωματίου πριν από την εμφύτευση. Αποφύγετε την επαφή με σκληρά αντικείμενα που μπορεί να προκαλέσουν ζημιά.

Οι συστάσεις αυτές συμφωνούν με τις οδηγίες του Πίνακα 5 του προτύπου AAMI ST79 και έχουν αναπτυχθεί και δοκιμαστεί χρησιμοποιώντας συγκεκριμένο εξοπλισμό. Λόγω διαφοροποιήσεων στο περιβάλλον και τον εξοπλισμό, πρέπει να αποδειχθεί ότι αυτές οι συστάσεις δημιουργούν στειρότητα στο περιβάλλον σας. Εάν γίνουν αλλαγές στις συνθήκες επεξεργασίας, στα υλικά περιτυλίγματος ή στον εξοπλισμό, πρέπει να αποδειχθεί η αποτελεσματικότητα της διαδικασίας αποστείρωσης.

Για επιπρόσθετες πληροφορίες βλ. το έντυπο «Cleaning and Handling of Wright Medical Instruments » (Καθαρισμός και χειρισμός ιατρικών εργαλείων Wright Medical) της Wright.

## **G. ΣΥΝΘΗΚΕΣ ΑΠΟΘΗΚΕΥΣΗΣ**

Όλα τα εμφυτεύματα θα πρέπει να φυλάσσονται σε καθαρό, ξηρό περιβάλλον και να προστατεύονται από το ηλιακό φως και τις ακραίες θερμοκρασίες.

Τα εμπορικά σήματα™ και τα σήματα κατατεθέντα®, αποτελούν ιδιοκτησία της Wright Medical Technology, Inc ή χρησιμοποιούνται κατόπιν αδείας.