



BIOFOAM[®] Bone Wedge

135765-5

Följande språk ingår i detta paket:

Svenska (sv)

För ytterligare språk ska du besöka vår webbplats på www.wmt.com.

Klicka sedan på alternativet **Prescribing Information** (förskrivningsinformation).

För ytterligare information och översättningar ska du kontakta tillverkaren eller en lokal återförsäljare.



CE 0086*

Wright Medical Technology, Inc.
1023 Cherry Road
Memphis, TN 38117
U.S.A.

EC REP

Wright Medical UK Ltd
18 Amor Way
Letchworth Garden City
Hertfordshire
SG6 1UG
United Kingdom

* **CE-märkningen för överensstämmelse tillämpas i enlighet med beställningsnummer och visas på ytteretiketten, om tillämpligt.**

Rx ONLY

Februari 2016

Tryckt i USA

Anmärkning för kirurgen
VIKTIG MEDICINSK INFORMATION

WRIGHT MEDICAL
BIOFOAM[®] benkil
(135765-5)

INNEHÅLL:

DEFINITIONER
















- I. ALLMÄN PRODUKTINFORMATION
 - A. VAL AV PATIENT
 - B. KONTRAINDIKATIONER
 - C. MÖJLIGA KOMPLIKATIONER OCH BIVERKNINGAR
 - D. FÖRSIKTIGHETSÅTGÄRDER
 - E. HANTERING OCH STERILISERING
 - F. FÖRVARINGSFÖRHÅLLANDEN

- II. SPECIFIK PRODUKTINFORMATION
 - A. BIOFOAM[®] benkil

DEFINITIONER

Symboler och förkortningar kan användas på förpackningsetiketten. I följande tabell definieras dessa symboler och förkortningar.

Tabell 1. Definition av symboler och förkortningar

Symbol	Definition
	Batchkod
	Katalognummer
	Får ej återanvändas
	Var försiktig! Konsultera medföljande dokument
	Konsultera bruksanvisningen
	Använd före
	Temperaturgränsvärde
	Håll torr
	Håll borta från solljus
	Tillverkningsdatum
	Tillverkare
	Auktoriserad EG-representant inom den Europeiska gemenskapen
	Steriliseras med etylenoxid
	Steriliseras med strålning
STERILE GAS	Steriliseras med gasplasma
	Steriliseras med aseptisk teknik

R_{ONLY}	Får endast användas på läkarordination
Förkortning	Material
Ti	Titan
Ti6Al4V	Titanlegering
CoCr	Koboltkromlegering
SS	Rostfritt stål
UHMWPE	Polyeten med ultrahög molekylvikt

I. ALLMÄN PRODUKTINFORMATION

Genom utvecklingen av de kirurgiska läkningsverktygen har kirurgen fått en metod för korrigerande av missbildningar och smärtlindring för många patienter. Medan implantat som används uppnår dessa mål relativt bra måste det erkännas att de är tillverkade av metall och att inget implantat kan förväntas utstå de aktivitetsnivåer och belastningar som ett normalt, friskt ben kan, när en läkning har inträffat.

Varje patient måste utvärderas av kirurgen för att bestämma risk/fördelsförhållandet.

Vid användning av fusionsimplantat bör kirurgen vara medveten om följande:

- **Rätt val och storleksbestämning av implantatet är ytterst viktigt.** Val av rätt protesstorlek, -form och -konstruktion ökar sannolikheten för framgångsrik senplastik. Implantaten kräver noggrann placering och tillräckligt med benstöd.
- **När patienter väljs ut för operation kan följande faktorer vara kritiska för att proceduren ska vara framgångsrik:**

1. **Patientens yrke eller aktivitet.** Om patienten är verksam inom ett yrke eller en aktivitet som inkluderar tunga lyft eller muskelansträngning kan de resulterande krafterna leda till att fixeringen, enheten eller båda lossnar. Implantatet återställer inte funktionen till den nivå som kan förväntas med ett normalt, friskt ben och patienten bör inte ha orealistiska förväntningar på funktionen.

2. **Tillstånd som senilitet, mental sjukdom eller alkoholism.** Bl.a. kan dessa tillstånd göra så att patienten ignorerar vissa nödvändiga begränsningar och försiktighetsåtgärder vid användning av implantatet, vilket leder till att den lossnar eller till andra komplikationer.

3. **Känslighet mot främmande kroppar.** Där materialkänslighet misstänks bör lämpliga tester utföras före val av material eller implantation.

A. VAL AV PATIENT

Användning av kirurgisk fusionshårdvara kräver att följande allmänna indikationer beaktas:

- Att patienten är vid god hälsa
- God neurovaskulär status
- Tillräckligt med täckande hud
- Möjligheten till ett funktionellt muskel-/senssystem

- Tillräckligt med benvävnad för att kunna få implantat
- Tillgänglighet för behandling efter operationen
- Samarbetsvillig patient

Se avsnitt II för specifik produktinformation.

B. KONTRAINDIKATIONER

- Infektion
- Fysiologiskt eller psykologiskt inadekvat patient
- Otillräckligt med hud, ben eller bristande neurovaskulär status
- Irreparabelt sensystem
- Möjlighet till konservativ behandling
- Växande patienter med öppna epifyser
- Patienter med hög aktivitetsnivå

C. MÖJLIGA KOMPLIKATIONER OCH BIVERKNINGAR

I alla kirurgiska ingrepp föreligger risk för potentiella komplikationer. Riskerna och komplikationerna i samband med dessa implantat inkluderar:

- Infektion eller smärtsamt, svullet eller inflammerat implantatområde
- Implantatfraktur
- Implantatet lossnar eller rubbas och kräver revisionskirurgi
- Benresorption eller -överproduktion
- Allergisk reaktion mot implantatmaterial
- Ogynnsamma histologiska reaktioner som möjligen inkluderar makrofager och/eller fibroblaster
- Migration av partikulärt slitningsskräp som eventuellt kan leda till kroppslig respons
- Emboli

Se avsnitt II för specifik produktinformation.

D. FÖRSIKTIGHETSÅTGÄRDER

Genom att följa bruksanvisningarna i produktlitteraturen kan man minimera risken för komplikationer eller biverkningar från ett implantat.

Vid implantatingrepp är varje kirurg ansvarig för att beakta patientens kliniska och medicinska tillstånd och att ha införskaffat kunskaper om alla aspekter av ingreppet och vilka möjliga komplikationer som kan inträffa. Det är möjligt att fördelarna med implantatingrepp inte möter patientens förväntningar eller kan försämrats med tiden, vilket nödvändiggör revisionsingrepp för att byta ut implantatet eller utföra en alternativ procedur. Revisionsingrepp i samband med implantat är vanliga. Patientens psykologiska tillstånd måste också beaktas. Villighet och/eller förmåga att följa postoperativa instruktioner kan också påverka ingreppets slutliga resultat. Kirurgerna måste ta många olika faktorer i betraktande för att uppnå bästa möjliga resultat för patienten.

OM ALLTFÖR HÖG BELASTNING INTE KAN FÖRHINDRAS SKA ETT IMPLANTAT INTE ANVÄNDAS.

Det huvudsakliga målet med kirurgi och det här implantatet är att åstadkomma benfusion. Abnorm eller alltför stark kraft kan leda till fördröjd hopläkning, avsaknad av hopläkning eller att implantatet lossnar.

Onormal kraftbelastning och därpå följande slitage kan orsakas av:

- Instabilitet som inte korrigerats
- Fel storlek på implantatet
- Otillräckligt stöd från mjukvävnad
- Felplacering av implantatet
- Överdriven rörelse
- Missbildning som inte korrigerats eller som återkommer
- Patientens felanvändning eller överaktivitet

Rätt fixering vid operationen är kritisk för procedurens framgång. Det måste finnas tillräckligt med benvävnad för att stödja enheten.

Beakta följande förebyggande åtgärder för att minimera risken för komplikationer:

- Följ riktlinjerna för indikationer och kontraindikationer ovan
- Identifiera tidigare patologi
- Stabilisera kollapsade deformiteter
- Bengraft för redan existerande cystor
- Använd rätt storlek på implantat
- Undvik förekomst av K-tråd och suturer genom implantatet
- Undvik osteotomier med öppen kil på det nedre skenbenet vilket kan vara en miljö med högre belastning.

Undvik spruckna implantatytor för att minimera risken för förslitning i förtid.

Om komplikationer uppstår finns följande korrektiva åtgärder:

- Borttagning av implantat
- Synovektomi
- Bengraft för cystor
- Ersättning av implantat
- Avlägsnande av implantat med ledfusion

De kliniska resultaten beror på kirurg, teknik, preoperativ och postoperativ vård, implantat, patientens patologi och dagliga aktivitet. Det är viktigt att kirurgen erhåller patientens informerade samtycke och diskuterar möjligheterna för komplikationer med patienten före ingreppet. Detta kan inkludera en genomgång av alternativa procedurer utan implantat, såsom rekonstruering av mjukvävnad eller steloperation.

Rekommendationer angående fragment av anordningen

- Använd medicinska anordningar enligt indikationerna på deras etiketter och Wright Medical Technologys bruksanvisningar, i synnerhet under införande och avlägsnande.

- Inspektera implantat/proteser **före användning** med avseende på skada under transport eller förvaring eller skador vid uppackning som skulle kunna öka sannolikheten för fragmentering under en procedur.
- Undersök anordningarna **omedelbart efter att de avlägsnats från patienten** för eventuella tecken på brott eller fragmentering.
- Om anordningen är skadad skall den behållas för att kunna underlätta Wright Medical Technologys analys av händelsen.
- Riskerna och fördelarna med att hämta eller lämna fragment i patienten ska noggrant övervägas och diskuteras (om möjligt) med patienten.
- Informera patienten om beskaffenheten och säkerheten av kvarlämnade fragment, inklusive följande information:
 - a. Fragmentets materialsammansättning (om denna är känd)
 - b. Fragmentets storlek (om den är känd)
 - c. Fragmentets läge
 - d. Den potentiella orsakerna till skada, t.ex. migration, infektion
 - e. Procedurer eller behandlingar som bör undvikas, såsom MRT-undersökningar, vid fall av metallfragment. Detta kan hjälpa till att minska risken för allvarlig skada från fragmentet.

Om MR-miljöer (magnetresonans)

De anordningar som beskrivs i denna förpackningsinlaga har inte utvärderats beträffande säkerhet och kompatibilitet i MR-miljö. De anordningar som beskrivs i denna förpackningsinlaga har inte testats beträffande uppvärmning eller migrering i MR-miljö.

Se avsnitt II för specifik produktinformation.

E. HANTERING OCH STERILISERING

IMPLANTAT

Implantaten i detta system levereras sterila.

Implantat i steril förpackning bör inspekteras för att kontrollera att förpackningen inte har skadats eller öppnats tidigare. Om innerförpackningen har öppnats eller skadats ska tillverkaren kontaktas för närmare instruktioner. Implantaten bör öppnas med aseptisk operationssalsteknik. De bör endast öppnas efter att rätt storlek har bestämts.

Den här produkten är enbart avsedd för engångsbruk. Ett implantat bör aldrig omsteriliseras efter kontakt med kroppsvävnad eller -vätska.

Anordningar märkta för engångsbruk får aldrig återanvändas. Återanvändning av dessa anordningar kan eventuellt leda till allvarlig patientskada. Exempel på risker förenade med återanvändning av dessa anordningar omfattar, men begränsas inte till: betydande försämring av anordningens funktion, korsinfektion och kontaminering.

INSTRUMENT

För ytterligare information om instrumenten, se avsnittet om Wright Medical Technologys Rengöring och hantering av Wrights medicinska instrument.

F. FÖRVARINGSFÖRHÅLLANDEN

Alla implantat måste förvaras i en ren, torr miljö och skyddas mot solljus och extrema temperaturer.

II. SPECIFIK PRODUKTINFORMATION

A. BIOFOAM[®] benkil

BESKRIVNING

BIOFOAM[®] benkil är en kil av titanmetallskum som används för vinkelkorrigering av de små benen i vristen och foten. Den tillhandahålls i olika bredder och tjocklekar för att kunna användas i olika tillämpningar för små ben.

INDIKATIONER

BIOFOAM[®] benkil är avsedd att användas för intern benfixering vid frakturer, fusioner och osteotomier i vrist och fot, t.ex.:

- Öppna kilosteotomier vid Hallux Valgus
- Evans förlängningsosteotomier
- Mellanfots-/kilbensartros

Denna produkt är avsedd att användas med sekundär fixering.

BIOFOAM[®] benkil är inte avsedd för bruk i ryggraden.

Varumärken[™] och registrerade varumärken[®] tillhör eller licensieras av Wright Medical Technology, Inc.