

**BIOFOAM® BONE WEDGE****135765-5****Bu pakette aşağıda belirtilen diller mevcuttur:**English (en)
Español (es)Deutsch (de)
Italiano (it)Nederlands (nl)
Português (pt)Français (fr)
Türkçe (tk)

Ek diller için web sitemizi ziyaret edin www.wright.com
Sonra **Prescribing Use** (Reçeteleme Bilgisi) seçeneğine tıklayın.

Ek bilgi ve tercüme için lütfen üretici veya yerel distribütör ile irtibat kurun.

CE 0086*

Wright Medical Technology, Inc.
1023 Cherry Road
Memphis, TN 38117
U.S.A.

EC REP

Wright Medical UK Ltd
3rd Avenue
Letchworth
Hertfordshire, SG6 2JF
UK

CE-Uyumluluk İşareti katalog numarası başına uygulanır ve ilgili olduğu durumlarda dıştaki etikette görülür.*R ONLY**

Ocak 2016
A.B.D.'de basılmıştı

Ameliyatı Yapan Cerrahın Dikkatine

ÖNEMLİ TIBBİ BİLGİLER

**WRIGHT MEDICAL
BIOFOAM® KEMİK KAMASI
(135765-5)**

İÇİNDEKİLER:

TANIMLAR

I. ÜRÜNE AİT GENEL BİLGİLER

- A. HASTA SEÇİMİ
- B. KONTRENDİKASYONLAR
- C. OLASI KOMPLİKASYONLAR VE ADVERS REAKSİYONLAR
- D. ÖNLEMLER
- E. KULLANIM VE STERİLİZASYON
- F. SAKLAMA KOŞULLARI














II. ÜRÜNE AİT ÖZEL BİLGİLER

- A. BIOFOAM® KEMİK KAMASI

TANIMLAR

Ambalaj etiketlerinde semboller ve kısaltmalar kullanılabilir. Bu sembollerin ve kısaltmaların tanımları aşağıdaki tabloda yer almaktadır.

Tablo 1. Sembollerin ve Kısaltmaların Tanımları

Sembol	Tanım
	Parti kodu
	Katalog numarası
	Tekrar kullanmayın
	Dikkat, birlikte gelen belgelere bakınız
	Kullanım talimatına bakınız
	Son kullanım tarihi
	Sıcaklık sınırları
	Kuru tutun
	Güneş ışığından uzak tutun
	Üretim tarihi
	Üretici
	Avrupa Topluluğu'nda Yetkili AT Temsilcisi
	Etilen oksitle sterilize edilmiştir

STERILE R	Radyasyonla sterilize edilmiştir
STERILE GAS	Gaz plazma ile sterilize edilmiştir
STERILE A	Aseptik işleme teknikleri kullanılarak sterilize edilmiştir
R ONLY	Sadece reçeteye kullanılır
Kısaltma	Malzeme
Ti	Titanyum
Ti6Al4V	Titanyum Alaşımı
CoCr	Kobalt Krom Alaşımı
SS	Paslanmaz Çelik
UHMWPE	Ultra Yüksek Moleküler Ağırlıklı Polietilen

I. ÜRÜNE AİT GENEL BİLGİLER

Cerrahi füzyon donanımının ilerlemesi yoluyla, cerraha birçok hasta için deformiteyi düzeltme ve ağrıyı azaltmanın bir yolu sunulmuştur. Kullanılan implantlar bu hedefleri yakalamakta büyük oranda başarılı olurken, metalden yapıldıkları ve bu nedenle füzyondan sonra implanttan normal sağlıklı kemikten beklenen aktivite seviyeleri ve yüklere dayanmalarının beklenemeyeceği unutulmamalıdır.

Her hasta risk/fayda ilişkisini belirlemek üzere cerrah tarafından değerlendirilmelidir.

Füzyon implantlarını kullanırken, cerrah aşağıdaki hususlara dikkat etmelidir:

- **İmplantın doğru seçilmesi ve büyüklüğünün doğru belirlenmesi son derece önemlidir.** İmplantın uygun büyüklük, şekil ve tasarımının seçilmesi, başarı oranını artıracaktır. İmplantlar, dikkatli yerleştirme ve yeterli kemik desteği gerektirir.
- **Cerrahi müdahale için hasta seçerken, aşağıdaki faktörler prosedürün nihai başarısında kritik öneme sahip olabilir:**
 1. **Hastanın mesleği veya faaliyeti.** Hasta büyük oranda kaldırma veya kas gücü isteyen bir meslek veya faaliyetle uğraşıyorsa, ortaya çıkan güçler fiksasyonun, cihazın veya her ikisinin başarısızlığıyla sonuçlanabilir. İmplant, işlevi normal bir sağlıklı kemikten beklenen seviyeye çıkaramaz ve hasta bu konuda gerçekçi olmayan işlevsel beklentilere kapılmamalıdır.
 2. **Yaşlılık, ruhsal hastalık veya alkolizm durumları.** Bu durumlar ve diğerleri hastanın protezin kullanımında gerekli olan kısıtlamalar ve önlemleri ihmal etmesine ve sonuçta protezin başarısız olmasına veya başka komplikasyonlara yol açabilir.
 3. **Yabancı cisim hassasiyeti.** Malzemeye karşı hassasiyet beklendiği durumlarda, malzemenin seçimi veya implantasyon öncesinde uygun testler yapılmalıdır.

A. HASTA SEÇİMİ

Cerrahi füzyon donanımının kullanımı aşağıdaki genel endikasyonların göz önüne alınmasını gerektirir:

- Hastanın iyi durumu
- İyi nörovasküler durum

- Yeterli deri örtüsü
- İşlevsel bir kas ve kiriş sistemi olasılığı
- İmplantı alacak yeterli kemik stoku
- Ameliyat sonrası tedavi sunma imkanı
- İşbirliği yapan hasta

Özel ürün bilgileri için Bölüm II'ye bakınız.

B. KONTRENDİKASYONLAR

- Enfeksiyon
- Psikolojik veya fizyolojik olarak yetersiz hasta
- Yetersiz deri, kemik veya nörovasküler durum
- Onarılamaz tendon sistemi
- Konservatif tedavi olasılığı
- Açık epifizleri olan büyümekte olan hastalar
- Yüksek seviyede faaliyeti olan hastalar

C. OLASI KOMPLİKASYONLAR VE ADVERS REAKSİYONLAR

Her cerrahi prosedürde komplikasyon olasılığı vardır. Bu implantlara ilişkin riskler ve komplikasyonlar şunları içerir:

- Enfeksiyon veya ağrılı, şiş veya kızarmış implant bölgesi
- İmplantın kırılması

- İmplantın gevşemesi veya yerinden çıkması ve revizyon cerrahisine ihtiyaç olması
- Kemik rezorpsiyonu veya fazla üretimi
- İmplant malzemesine/malzemelerine karşı alerjik reaksiyon(lar)
- Makrofajlar ve/veya fibroblastlar içerebilen uygunsuz histolojik tepkiler
- Parçacık aşınma kalıntılarının yer değiştirmesi ve bir vücut tepkisine yol açması
- Emboli

Özel ürün bilgileri için Bölüm II'ye bakınız.

D. ÖNLEMLER

Ürün literatüründe verilen kullanma talimatının uygulanması, herhangi bir implantın komplikasyon veya advers reaksiyon yaratma olasılığını en aza indirebilir.

İmplantları kullanan her bir cerrah her bir hastanın klinik ve tıbbi durumunu değerlendirmek ve implant prosedürünün tüm unsurları ve ortaya çıkabilecek olası komplikasyonlar hakkında bilgi sahibi olmaktan sorumludur. İmplant cerrahisinden elde edilen faydalar hastanın beklentilerini karşılamaz veya zamanla azalır, implantı değiştirmek veya alternatif prosedürler uygulamak üzere revizyon cerrahisi gerekli olabilir. İmplantlarda revizyon cerrahileri yaygındır. Hastanın ruhsal durumu da göz önüne alınmalıdır. Ameliyat sonrası talimatları uygulama isteği ve/veya kabiliyeti de cerrahi sonucu etkileyebilir. Cerrahlar, hastalarda en iyi sonuca ulaşmak için pek çok unsuru dengelemek zorundadır.

AŞIRI YÜKLEME ÖNLENEMEZSE, İMPLANT KULLANILMAMALIDIR.

Bu implant ile yapılacak cerrahi işlemin başlıca hedefi, kemik füzyonu oluşturmaktır. Anormal veya aşırı güçler implantta gecikmiş kaynama, kaynamama veya başarısızlığa neden olabilir.

Anormal güç yüklemesi ve müteakip aşınma şunlardan kaynaklanabilir:

- Düzeltilmemiş instabilite
- Uygun büyüklükte olmayan implant
- Yetersiz yumuşak doku desteği
- İmplant malpozisyonu
- Aşırı hareket
- Düzeltilmemiş veya yineleyen deformite
- Hastanın hatalı kullanımı veya aşırı faaliyeti

Prosedürün başarısı için cerrahi müdahale sırasında uygun fiksasyonun sağlanması kritik öneme sahiptir. Kemik stoku, cihazı taşımak için yeterli olmalıdır.

Komplikasyonlar olasılığını en aza indirmek üzere ele alınacak bazı önlemler:

- Yukarıda verilen endikasyonlar ve kontrendikasyonlara yönelik kılavuz ilkelere uyun
- Önceki patolojinin tespit edin
- Kolaps gelişmiş deformitelerin stabilize edilmesi
- Önceden mevcut kistlere kemik grefti yapın
- Uygun büyüklükte implant kullanın
- İmplantlar içinden K-telleri ve sütürler geçirmekten kaçının
- Daha fazla yük taşıyan bir ortam olabileceğinden alt tibiada açık kama osteotomilerinden sakının.

Erken yorgunluktan kaynaklanan başarısızlığa yol açması durumunu en az indirmek için implant yüzeylerine zarar vermektten kaçının.

Komplikasyon ortaya çıkması halinde, olası düzeltici prosedürler şunları içerir:

- İmplantın çıkarılması
- Sinovektomi
- Kistlere kemik grefti yapılması
- İmplantın değiştirilmesi
- Eklem füzyonu ile implantın çıkarılması

Klinik sonuçlar, cerrah ve kullanılan teknik, ameliyat öncesi ve sonrası bakım, implant, hasta patolojisi ve günlük faaliyete göre değişiklik gösterir. Cerrahların her cerrahi işlem öncesinde hastadan aydınlatılmış onay alması ve olası komplikasyonları tartışması önemlidir. Bu da, yumuşak doku rekonstrüksiyonu veya artrodez gibi alternatif implant dışı prosedürlerin gözden geçirilmesini içerebilir.

Cihaz Parçalarıyla İlgili Tavsiyeler

- Tıbbi cihazları, özellikle takma ve çıkarma işlemi sırasında, etiketlerinde yer alan endikasyonlara ve Wright Medical Technology'nin kullanım talimatlarına uygun olarak kullanın.
- Cihazları **kullanmadan önce** inceleyerek, geldiği haliyle veya nakliye veya saklama sırasında, prosedürde fragmantasyon olasılığını artıracabilecek herhangi bir hasar veya kusur olup olmadığına bakın.
- Cihazları **hastadan çıkarıldıktan hemen sonra** inceleyerek, herhangi bir kırılma veya fragmantasyon belirtisi olup olmadığına bakın.
- Cihaz hasarlıysa, Wright Medical Technology'nin olayı incelemesine yardımcı olmak üzere saklayın.
- Parçanın hastadan alınmasıyla veya bırakılmasıyla ilişkili riskleri ve yararları dikkatle değerlendirin ve hastayla görüşün (mümkünse).

- Aşağıdaki bilgiler çerçevesinde, hastaya çıkarılmayan cihaz parçalarının niteliği ve güvenliği hakkında tavsiyelerde bulunun:
 - a. Parçanın malzeme bileşimi (biliniyorsa);
 - b. Parçanın boyutu (biliniyorsa);
 - c. Parçanın konumu;
 - d. Olası zarar görme mekanizmaları (örneğin yer değiştirme, enfeksiyon);
 - e. Parçaların metal olması durumunda, MRG tetkikleri gibi kaçınılması gereken prosedürler veya tedaviler. Bu, parça nedeniyle ciddi zarar görme olasılığının azaltılmasına yardımcı olabilir.

Manyetik Rezonans Ortamlarıyla İlgili Olarak

Bu prospektüste tanımlanan cihazlar MR ortamında güvenlik ve uyumluluk açısından değerlendirilmemiştir. Bu prospektüste tanımlanan cihazlar MR ortamında ısınma veya göçme açısından test edilmemiştir.

Özel ürün bilgileri için Bölüm II'ye bakınız.

E. KULLANIM VE STERİLİZASYON

İMLANTLAR

Bu sistemdeki implantlar steril olarak sağlanır.

Steril ambalajdaki implantlar, ambalajın hasar görmediği veya önceden açılmadığından emin olmak üzere kontrol edilmelidir. İç ambalajın bütünlüğünde bir bozulma varsa daha ayrıntılı talimat almak için üretici ile irtibata geçin. İmplantlar aseptik ameliyathane tekniği kullanılarak açılmalıdır; ancak doğru büyüklüğün tespit edilmesinden sonra açılmalıdır.

Bu ürün sadece tek kullanımlıktır. Bir implant vücut dokularıyla veya sıvılarıyla temas etikten sonra asla tekrar sterilize edilmemelidir.

Sadece tek kullanımlık olarak etiketlenmiş cihazlar asla tekrar kullanılmamalıdır. Bu cihazların tekrar kullanılması hastanın ciddi şekilde zarar görmesiyle sonuçlanabilir. Bu cihazların tekrar kullanılmasıyla ilişkili tehlikeler arasında verilenlerle sınırlı olmamak üzere şunlar vardır: cihaz performansında önemli ölçüde bozulma, çapraz enfeksiyon ve kontaminasyon.

ALETLER

Aletler hakkında daha fazla bilgi için, WMT'nin Wright Tıbbi Aletlerinin Temizlenmesi ve Kullanılması belgesine bakın.

F. SAKLAMA KOŞULLARI

Tüm implantlar temiz ve kuru bir ortamda saklanmalı ve güneş ışığı ve aşırı sıcaklıklardan uzak tutulmalıdır.

II. ÜRÜNE AIT ÖZEL BİLGİLER

A. BIOFOAM® KEMİK KAMASI

TANIM

BIOFOAM® Kemik Kaması ayak bileği ve ayaktaki küçük kemiklerin angüler düzeltmesi için kullanılan titanyum metal bir köpük kamaştır. Pek çok çeşitte küçük kemik uygulamasında uyum sağlaması açısından değişen genişlik ve kalınlıklarda sunulur.

ENDİKASYONLAR

BIOFOAM® Kemik Kaması ayak bileğinde ya da ayakta meydana gelen kemik kırılmalarının, füzyonlarının veya osteotomilerinin dahili kemik fiksasyonunda kullanılır ve bunlara örnek olarak aşağıdakiler verilebilir:

- Hallux Valgus kama osteotomisinin açılması
- Evans uzatma osteotomileri
- Metatarsal/küneiform artodez

Bu cihazın yardımcı fiksasyon ile kullanılması amaçlanmıştır.

BIOFOAM® Kemik Kaması omurgada kullanılmak üzere tasarlanmamıştır.

Ticari Markalar™ ve Tescilli Ticari Markalar® Wright Medical Technology, Inc.'e aittir veya tarafından lisan alınmıştır.