



EL

**ΑΝΑΚΑΤΑΣΚΕΥΗ ΑΚΡΟΥ ΠΟΔΟΣ ORTHOLOG™ 3Di
ΣΥΣΤΗΜΑ ΜΕΣΟΥ ΠΟΔΟΣ/ΠΛΑΤΥΠΟΔΙΑΣ
150883-0**

Σε αυτό το πακέτο περιλαμβάνονται οι ακόλουθες γλώσσες:

Ελληνικά (el)

Για πρόσθετες γλώσσες, επισκεφτείτε την ιστοσελίδα μας στη διεύθυνση www.wmt.com. Στη συνέχεια, κάντε κλικ στην επιλογή **Prescribing Information** (Πληροφορίες για τη συνταγογράφηση).

Για περισσότερες πληροφορίες και μεταφράσεις, επικοινωνήστε με τον κατασκευαστή ή τον τοπικό διανομέα.



CE 0086*

Wright Medical Technology, Inc
1023 Cherry Road
Memphis, TN 38117
U.S.A. (ΗΠΑ)

EC REP

Wright Medical UK Ltd.
3rd Avenue
Letchworth
Hertfordshire, SG6 2JF
UK

*** Η σήμανση συμμόρφωσης CE ισχύει σύμφωνα με τον αριθμό καταλόγου και εμφανίζεται στην εξωτερική ετικέτα, εάν εφαρμόζεται.**

Rx ONLY

Οκτώβριος 2013
Εκτυπώθηκε στις ΗΠΑ

Θέματα προσοχής για το χειρουργό

ΣΗΜΑΝΤΙΚΕΣ ΙΑΤΡΙΚΕΣ ΠΛΗΡΟΦΟΡΙΕΣ

WRIGHT MEDICAL

ΑΝΑΚΑΤΑΣΚΕΥΗ ΑΚΡΟΥ ΠΟΔΟΣ ORTHOLOC™ 3Di

(150883-0)









ΠΕΡΙΓΡΑΦΗ:











- I. ΓΕΝΙΚΕΣ ΠΛΗΡΟΦΟΡΙΕΣ ΠΡΟΪΟΝΤΟΣ
 - A. ΕΠΙΛΟΓΗ ΑΣΘΕΝΗ
 - B. ΔΥΝΗΤΙΚΕΣ ΕΠΙΠΛΟΚΕΣ ΚΑΙ ΑΝΕΠΙΘΥΜΗΤΕΣ ΑΝΤΙΔΡΑΣΕΙΣ
 - Γ. ΠΡΟΦΥΛΑΞΕΙΣ
 - Δ. ΓΕΝΙΚΕΣ ΑΝΤΕΝΔΕΙΞΕΙΣ
 - E. ΧΕΙΡΙΣΜΟΣ ΚΑΙ ΑΠΟΣΤΕΙΡΩΣΗ
 - ΣΤ. ΣΥΝΘΗΚΕΣ ΑΠΟΘΗΚΕΥΣΗΣ
- II. ΕΙΔΙΚΕΣ ΠΛΗΡΟΦΟΡΙΕΣ ΠΡΟΪΟΝΤΟΣ
 - A. ΣΥΣΤΗΜΑ ΜΕΣΟΥ ΠΟΔΟΣ/ΠΛΑΤΥΠΟΔΙΑΣ ORTHOLOC™ 3Di

ΟΡΙΣΜΟΙ

Στην ετικέτα συσκευασίας μπορεί να χρησιμοποιούνται σύμβολα και συντμήσεις. Ο ακόλουθος πίνακας παρέχει τον ορισμό αυτών των συμβόλων και τις συντμήσεις.

Πίνακας 1. Ορισμοί συμβόλων και συντμήσεων

Σύμβολο	Ορισμός
	Κωδικός παρτίδας
	Αριθμός καταλόγου
	Να μην επαναχρησιμοποιηθεί
	Προσοχή, συμβουλευτείτε τα συνοδευτικά έγγραφα
	Συμβουλευτείτε τις οδηγίες λειτουργίας
	Ημερομηνία λήξης
	Περιορισμός θερμοκρασίας
	Διατηρήστε το στεγνό

	Διατηρήστε το μακριά από το ηλιακό φως
	Ημερομηνία κατασκευής
	Κατασκευαστής
	Εξουσιοδοτημένος αντιπρόσωπος ΕΚ στην Ευρωπαϊκή Κοινότητα
	Αποστειρώθηκε με χρήση οξειδίου του αιθυλενίου
	Αποστειρώθηκε με ακτινοβολία
	Αποστειρώθηκε με χρήση πλάσματος αερίου
	Αποστειρώθηκε με χρήση άσηπτων τεχνικών επεξεργασίας
	Για χρήση μόνο κατόπιν συνταγογράφησης
	Να μη χρησιμοποιηθεί εάν η συσκευασία έχει σχιστεί ή έχει υποστεί ζημιά

Σύντμηση	Υλικό
Ti	Τιτάνιο
Ti6Al4V	Κράμα τιτανίου
CoCr	Κράμα κοβαλτίου-χρωμίου
SS	Ανοξείδωτος χάλυβας
UHMWPE	Πολυαιθυλένιο υπερυψηλού μοριακού βάρους

I. ΓΕΝΙΚΕΣ ΠΛΗΡΟΦΟΡΙΕΣ ΠΡΟΪΟΝΤΟΣ

Μέσω της εξέλιξης των χειρουργικών υλικών συνένωσης, ο χειρουργός διαθέτει ένα μέσο αποκατάστασης της δυσμορφίας και μείωσης του πόνου για πολλούς ασθενείς. Παρόλο που τα εμφυτεύματα που χρησιμοποιούνται επιτυγχάνουν σε μεγάλο βαθμό τους εν λόγω στόχους, θα πρέπει να αναγνωριστεί ότι κατασκευάζονται από μέταλλο και ότι δεν μπορεί να αναμένει κανείς από κανένα εμφύτευμα να αντέξει μετά την οστική συνένωση τα επίπεδα δραστηριότητας και τα φορτία που θα άντεχε ένα φυσιολογικό, υγιές οστό.

Κάθε ασθενής πρέπει να εκτιμηθεί από το χειρουργό για να καθοριστεί η σχέση κινδύνου/οφέλους.

Κατά τη χρήση εμφυτευμάτων αρθροδεσίας, ο χειρουργός θα πρέπει να λάβει υπόψη του τα εξής:

- **Η ορθή επιλογή και οι σωστές διαστάσεις του εμφυτεύματος είναι ιδιαίτερα σημαντικές.**
Η επιλογή του κατάλληλου μεγέθους, σχήματος και σχεδίου του εμφυτεύματος αυξάνει την πιθανότητα επιτυχίας. Τα εμφυτεύματα απαιτούν προσεκτική τοποθέτηση και επαρκή οστική υποστήριξη.
- **Κατά την επιλογή ασθενών για χειρουργική επέμβαση, οι ακόλουθοι παράγοντες μπορεί να είναι εξαιρετικά σημαντικοί για την τελική επιτυχία της επέμβασης:**

1. **Το επάγγελμα ή η δραστηριότητα του ασθενή.** Εάν ο ασθενής ασχολείται με ένα επάγγελμα ή δραστηριότητα που περιλαμβάνει την ανύψωση φορτίων σημαντικού βάρους ή έντονη μυϊκή καταπόνηση, οι απορρέουσες δυνάμεις είναι δυνατό να προκαλέσουν αστοχία της οστεοσύνθεσης, της συσκευής ή και τα δύο. Το εμφύτευμα δεν θα αποκαταστήσει τη λειτουργία στο επίπεδο που αναμένεται από ένα φυσιολογικό, υγιές οστό και ο ασθενής θα πρέπει να έχει ρεαλιστικές προσδοκίες.
2. **Περίπτωση άνοιας, ψυχικής ασθένειας ή αλκοολισμού.** Οι εν λόγω περιπτώσεις, μεταξύ άλλων, μπορεί να έχουν ως αποτέλεσμα ο ασθενής να παραμελήσει ορισμένους αναγκαίους περιορισμούς και προφυλάξεις σχετικά με τη χρήση του εμφυτεύματος, με αποτέλεσμα δυσλειτουργία ή άλλες επιπλοκές.
3. **Ευαισθησία σε ξένα σώματα.** Όπου πιθανολογείται ευαισθησία υλικού, πρέπει να γίνονται κατάλληλες δοκιμασίες πριν από την επιλογή του υλικού ή την εμφύτευση.

A. ΕΠΙΛΟΓΗ ΑΣΘΕΝΗ

Η χρήση χειρουργικού εξοπλισμού σύντηξης απαιτεί να ληφθούν υπόψη οι ακόλουθες γενικές ενδείξεις:

- Καλή κατάσταση του ασθενή
- Καλή κατάσταση νευραγγείων
- Επαρκής δερματική κάλυψη
- Πιθανότητα λειτουργικού μυοτενοντώδους συστήματος
- Επαρκής οστικός όγκος για τη λήψη του εμφυτεύματος
- Διαθεσιμότητα μετεγχειρητικής θεραπείας
- Συνεργάσιμος ασθενής

Δείτε την Ενότητα II για ειδικές πληροφορίες προϊόντος.

B. ΔΥΝΗΤΙΚΕΣ ΕΠΙΠΛΟΚΕΣ ΚΑΙ ΑΝΕΠΙΘΥΜΗΤΕΣ ΑΝΤΙΔΡΑΣΕΙΣ

Σε οποιαδήποτε χειρουργική επέμβαση υφίσταται η πιθανότητα επιπλοκών. Οι κίνδυνοι και οι επιπλοκές με τα εν λόγω εμφυτεύματα περιλαμβάνουν τα εξής:

- Λοίμωξη ή πόνο, οίδημα ή φλεγμονή στο σημείο του εμφυτεύματος
- Θραύση του εμφυτεύματος

- Χαλάρωση ή μετατόπιση του εμφυτεύματος που απαιτεί αναθεωρητική χειρουργική επέμβαση
- Απορρόφηση ή υπερανάπτυξη του οστού
- Αλλεργικές αντιδράσεις στα υλικά του εμφυτεύματος
- Δυσμενείς ιστολογικές αντιδράσεις, πιθανότητα με τη συμμετοχή μακροφάγων ή/και ινοβλαστών
- Μεταφορά σωματιδίων-προϊόντων φθοράς, που ενδέχεται να οδηγήσει σε σωματική αντίδραση
- Εμβολή

Δείτε την Ενότητα II για ειδικές πληροφορίες προϊόντος.

Γ. ΠΡΟΦΥΛΑΞΕΙΣ

Η τήρηση των οδηγιών χρήσης που περιέχονται στο έντυπο του προϊόντος μπορεί να ελαχιστοποιήσει την πιθανότητα επιπλοκών ή ανεπιθύμητων αντιδράσεων με οποιοδήποτε εμφύτευμα.

Αποτελεί ευθύνη κάθε χειρουργού που χρησιμοποιεί εμφυτεύματα να εξετάζει την κλινική και ιατρική κατάσταση κάθε ασθενή και να γνωρίζει όλες τις πτυχές και τις δυνητικές επιπλοκές της διαδικασίας εμφύτευσης. Τα οφέλη που απορρέουν από τη χειρουργική εμφυτευμάτων μπορεί να μην ικανοποιούν τις προσδοκίες του ασθενή ή μπορεί να φθίνουν με την πάροδο του χρόνου, απαιτώντας αναθεωρητική χειρουργική επέμβαση για την αντικατάσταση του εμφυτεύματος ή την πραγματοποίηση εναλλακτικών επεμβάσεων. Οι αναθεωρητικές χειρουργικές επεμβάσεις με εμφυτεύματα είναι συχνές. Θα πρέπει επίσης να λαμβάνεται υπόψη η ψυχική κατάσταση του ασθενή. Η προθυμία ή/και η ικανότητα τήρησης των μετεγχειρητικών οδηγιών μπορεί επίσης να επηρεάσει την έκβαση της χειρουργικής επέμβασης. Οι χειρουργοί θα πρέπει να εξισορροπήσουν πολλά ζητήματα προκειμένου να επιτύχουν το καλύτερο αποτέλεσμα σε κάθε μεμονωμένο ασθενή.

ΕΑΝ ΔΕΝ ΕΙΝΑΙ ΔΥΝΑΤΟ ΝΑ ΑΠΟΦΕΥΧΘΕΙ Η ΥΠΕΡΒΟΛΙΚΗ ΦΟΡΤΙΣΗ, ΔΕΝ ΘΑ ΠΡΕΠΕΙ ΝΑ ΧΡΗΣΙΜΟΠΟΙΗΘΕΙ ΕΜΦΥΤΕΥΜΑ.

Ο κύριος στόχος της χειρουργικής επέμβασης με αυτό το εμφύτευμα είναι να επιτευχθεί οστική συνένωση. Τυχόν ασυνήθιστες ή υπερβολικές δυνάμεις θα μπορούσαν να οδηγήσουν σε καθυστερημένη πώρωση, αποτυχία πώρωσης ή αστοχία του εμφυτεύματος.

Η αφύσικη υπερφόρτωση και η επακόλουθη φθορά μπορεί να προκληθούν από τα εξής:

- Μη διορθωθείσα αστάθεια
- Εμφύτευμα ακατάλληλου μεγέθους
- Ανεπαρκής υποστήριξη από τους μαλακούς ιστούς
- Εσφαλμένη τοποθέτηση εμφυτεύματος
- Υπερβολική κίνηση
- Μη διορθωθείσα ή επανεμφανιζόμενη δυσμορφία
- Εσφαλμένη χρήση ή υπερβολική δραστηριότητα από την πλευρά του ασθενή

Η σωστή οστεοσύνθεση κατά τη διάρκεια της χειρουργικής επέμβασης είναι ιδιαίτερα σημαντική για την επιτυχία της διαδικασίας. Η ποσότητα οστού θα πρέπει να είναι επαρκής για την υποστήριξη της συσκευής.

Ορισμένα προληπτικά μέτρα που θα πρέπει να ληφθούν υπόψη για την ελαχιστοποίηση της πιθανότητας επιπλοκών είναι τα εξής:

- Ακολουθήστε τις οδηγίες ως προς τις ενδείξεις και αντενδείξεις που αναφέρθηκαν παραπάνω
- Εντοπίστε τυχόν προϋπάρχουσες παθήσεις
- Σταθεροποιήστε δυσμορφίες που προκαλούν πτώσεις του ασθενούς
- Προϋπάρχουσες κύστες οστικού μοσχεύματος
- Χρήση εμφυτεύματος κατάλληλου μεγέθους

Αποφεύγετε να προξενήσετε βλάβη στις επιφάνειες του εμφυτεύματος, ώστε να ελαχιστοποιηθεί η πιθανότητα πρώιμης αστοχίας εξαιτίας καταπόνησης.

Εάν παρουσιαστούν επιπλοκές, οι πιθανές διαδικασίες αποκατάστασης περιλαμβάνουν τις εξής:

- Αφαίρεση εμφυτεύματος
- Οστική μεταμόσχευση κύστεων
- Αντικατάσταση εμφυτεύματος

Με την πάροδο του χρόνου, τα μεταλλικά εμφυτεύματα ενδέχεται να χαλαρώσουν, να σπάσουν ή να προκαλέσουν πόνο μετά την αποκατάσταση του οστικού κατάγματος ή της οστεοτομίας. Η αφαίρεση των μεταλλικών εμφυτευμάτων εναπόκειται στην κρίση του χειρουργού και η καταλληλότητα της επιλεχθείσας διαδικασίας θα βασιστεί στην ιατρική εκπαίδευση και πείρα του χειρουργού. Ο χειρουργός πρέπει να προσφέρει επαρκή μετεγχειρητική φροντίδα και προστασία.

Συστάσεις σχετικά με τυχόν θραύσματα των συσκευών

1. Να χρησιμοποιείτε τις ιατρικές συσκευές σύμφωνα με τις αναγραφόμενες ενδείξεις και τις οδηγίες χρήσης του κατασκευαστή, ειδικά κατά την εισαγωγή και αφαίρεση.
2. Επιθεωρήστε τις συσκευές **πριν από τη χρήση** για τυχόν ζημιές κατά την αποστολή ή την αποθήκευση, ή για τυχόν προϋπάρχουσες ατέλειες, που θα μπορούσαν να αυξήσουν την πιθανότητα θραύσης κατά την εγχείρηση.
3. Επιθεωρήστε τις συσκευές **αμέσως μετά την αφαίρεσή τους από τον ασθενή** για τυχόν ενδείξεις θραύσης ή κατακερματισμού.
4. Εάν η συσκευή έχει υποστεί ζημιά, διατηρήστε τη για να βοηθήσετε τον κατασκευαστή στην ανάλυση του περιστατικού.
5. Εξετάστε προσεκτικά και συζητήστε με τον ασθενή (εάν αυτό είναι δυνατό) τους κινδύνους και τα οφέλη της αφαίρεσης ή της παραμονής του θραύσματος στον ασθενή.
6. Συμβουλευτέ τον ασθενή για τη φύση και ασφάλεια των θραυσμάτων της συσκευής που δεν έχουν ανακτηθεί, συμπεριλαμβανομένων των ακόλουθων πληροφοριών:
 - α. Τη σύσταση του θραύσματος (εάν είναι γνωστή).
 - β. Το μέγεθος του θραύσματος (εάν είναι γνωστό).
 - γ. Τη θέση του θραύσματος.

- δ. Τους πιθανούς μηχανισμούς τραυματισμού, π.χ. μετατόπιση, λοίμωξη.
- ε. Τις επεμβάσεις ή θεραπείες που πρέπει να αποφεύγονται, όπως μαγνητική τομογραφία (MRI) στην περίπτωση μεταλλικών θραυσμάτων. Αυτό μπορεί να βοηθήσει στη μείωση της πιθανότητας σοβαρού τραυματισμού από το θραύσμα.

Τα κλινικά αποτελέσματα εξαρτώνται από το χειρουργό και την τεχνική, την προεγχειρητική και μετεγχειρητική φροντίδα, το εμφύτευμα, την παθολογία του ασθενή και την καθημερινή δραστηριότητα. Είναι σημαντικό οι χειρουργοί να λαμβάνουν την κατάλληλη συγκατάθεση κατόπιν ενημέρωσης και να συζητούν την πιθανότητα επιπλοκών με κάθε ασθενή πριν από τη χειρουργική επέμβαση. Σε αυτή τη συζήτηση μπορεί να περιλαμβάνεται μια επισκόπηση των εναλλακτικών επεμβάσεων δίχως τη χρήση εμφυτεύματος, όπως η ανακατασκευή των μαλακών ιστών ή η αρθρόδεση.

Σχετικά με τα περιβάλλοντα μαγνητικού συντονισμού

Οι συσκευές που περιγράφονται σε αυτό το ένθετο συσκευασίας δεν έχουν αξιολογηθεί ως προς την ασφάλεια και τη συμβατότητά τους σε περιβάλλον μαγνητικού συντονισμού (MR). Οι συσκευές που περιγράφονται σε αυτό το ένθετο συσκευασίας δεν έχουν δοκιμαστεί για θέρμανση ή μετανάστευση σε περιβάλλον μαγνητικού συντονισμού (MR).

Δείτε την Ενότητα II για ειδικές πληροφορίες προϊόντος.

Δ. ΓΕΝΙΚΕΣ ΧΕΙΡΟΥΡΓΙΚΕΣ ΑΝΤΕΝΔΕΙΞΕΙΣ

- Ενεργή λοίμωξη
- Δυνατότητα συντηρητικής θεραπείας
- Ασθενείς σε ανάπτυξη με ανοικτές επιφύσεις
- Ανεπαρκής ποσότητα ή ποιότητα οστού που δεν επιτρέπει τη σταθεροποίηση της αρθρόδεσης
- Υποπτευόμενη ή τεκμηριωμένη αλλεργία ή δυσανεξία σε μέταλλα

E. ΧΕΙΡΙΣΜΟΣ ΚΑΙ ΑΠΟΣΤΕΙΡΩΣΗ

ΕΜΦΥΤΕΥΜΑΤΑ

Τα εμφυτεύματα σε αυτό το σύστημα παρέχονται είτε στείρα είτε μη στείρα. Η ετικέτα του κάθε προϊόντος θα καθορίσει εάν το προϊόν είναι συσκευασμένο στείρο ή όχι. Τα εμφυτεύματα που διατίθενται σε δίσκους εργαλείων δεν παρέχονται στείρα.

Τα εμφυτεύματα σε στείρα συσκευασία θα πρέπει να ελέγχονται προκειμένου να εξακριβωθεί ότι η συσκευασία δεν έχει υποστεί ζημιά ή ανοιχθεί. Τα εμφυτεύματα πρέπει να ανοίγονται με άσηπτη τεχνική χειρουργείου. Πρέπει να ανοίγονται μόνο αφού έχει καθοριστεί το σωστό μέγεθος.

Τα εμφυτεύματα δεν πρέπει να επαναποστειρώνονται ποτέ μετά την επαφή με τους ιστούς ή τα υγρά του σώματος.

Συσκευές οι οποίες επισημαίνονται με την ένδειξη «μόνο για μία χρήση» δεν πρέπει ποτέ να επαναχρησιμοποιηθούν. Η επαναχρησιμοποίηση αυτών των συσκευών ενδέχεται δυνητικά να προκαλέσει σοβαρή βλάβη του ασθενή. Πιθανοί κίνδυνοι που σχετίζονται με την επαναχρησιμοποίηση αυτών των συσκευών περιλαμβάνουν, μεταξύ άλλων: σημαντική μείωση της απόδοσης της συσκευής, επιλοίμωξη και μόλυνση.

Τα εμφυτεύματα που παρέχονται μη στείρα θα πρέπει να υποβληθούν σε επεξεργασία σύμφωνα με τις συνιστώμενες παραμέτρους των εργαλείων (παρακάτω).

ΟΡΓΑΝΑ

Τα χειρουργικά εργαλεία (και τα μη αποστειρωμένα εμφυτεύματα) πρέπει να καθαρίζονται και να αποστειρώνονται σύμφωνα με τις ακόλουθες παραμέτρους:

Καθαρισμός

1. **Αποσυναρμολογήστε** σύμφωνα με τις οδηγίες του κατασκευαστή (εφόσον ενδείκνυται).
2. **Εκπλύνετε** με κρύο νερό βρύσης για να αφαιρέσετε τις μολυσματικές ουσίες.
3. **Εμβαπτίστε** για 5 λεπτά σε ενζυμικό απορρυπαντικό διάλυμα, που έχει παρασκευαστεί σύμφωνα με τις οδηγίες του κατασκευαστή.

4. **Τρίψτε** σχολαστικά με μια μαλακή βούρτσα ή/και εργαλείο καθαρισμού σωλήνων. Ξεπλύνετε πολλές φορές τυχόν πολύ στενούς αυλούς με ενζυμικό απορρυπαντικό διάλυμα, χρησιμοποιώντας μια σύριγγα.
5. **Εκπλύνετε** με κρύο νερό βρύσης για τουλάχιστον ένα λεπτό και χρησιμοποιήστε μια σύριγγα για να ξεπλύνετε πολλές φορές τυχόν πολύ στενούς αυλούς.
6. **Εμβαπτίστε** για 5 λεπτά σε απορρυπαντικό διάλυμα, που έχει παρασκευαστεί σύμφωνα με τις οδηγίες του κατασκευαστή.
7. **Τρίψτε** σχολαστικά με μια μαλακή βούρτσα ή/και εργαλείο καθαρισμού σωλήνων. Ξεπλύνετε πολλές φορές τυχόν πολύ στενούς αυλούς με απορρυπαντικό διάλυμα, χρησιμοποιώντας μια σύριγγα.
8. **Εκπλύνετε** σχολαστικά/ξεπλύνετε με απιονισμένο νερό / νερό αντίστροφης όσμωσης.
9. **Υποβάλετε σε κατεργασία με υπερήχους** για τουλάχιστον 10 λεπτά σε ενζυμικό απορρυπαντικό διάλυμα, που έχει παρασκευαστεί σύμφωνα με τις οδηγίες του κατασκευαστή.
10. **Εκπλύνετε** σχολαστικά/ξεπλύνετε με απιονισμένο νερό/νερό αντίστροφης όσμωσης.
11. **Στεγνώστε** με ένα καθαρό, μαλακό, απορροφητικό πανί μίας χρήσης.
12. **Επιθεωρήστε οπτικά** για τη διασφάλιση καθαρότητας. Πρέπει να επιθεωρείτε οπτικά όλες τις ορατές επιφάνειες, εσωτερικές και εξωτερικές. Εάν είναι αναγκαίο, καθαρίστε εκ νέου, έως ότου είναι όλα εμφανώς καθαρά.

Σημείωση: Οι βούρτσες (δηλ. εργαλεία καθαρισμού σωλήνων) μπορούν να χρησιμοποιηθούν για τον καθαρισμό των περισσότερων αυλών. Εντούτοις, συνιστάται η χρήση μιας σύριγγας για την έκπλυση στενών αυλών, διαμέτρου μικρότερης ή ίσης των 0,041 ιντσών.

Αποστείρωση

1. Τυλίξτε δύο φορές το εξάρτημα σε περιτύλιγμα CSR, εγκεκριμένο από τον FDA, ή παρόμοιο, μη υφασμένο υλικό περιτύλιξης ιατρικού τύπου.
2. Αποστειρώστε σε αυτόκαυστο σύμφωνα με τις ακόλουθες παραμέτρους:

Αποστείρωση με ατμό		
Τύπος κύκλου	Παράμετρος	Ελάχιστη τιμή ρύθμισης
Προκενό 270 °F (132 °C)	Θερμοκρασία έκθεσης	270 °F (132 °C)
	Χρόνος έκθεσης	4 λεπτά
	Χρόνος στεγνώματος	20 λεπτά

3. Μετά την αποστείρωση, αφαιρέστε το εξάρτημα από το περιτύλιγμά του με τη χρήση αποδεκτής στείρας τεχνικής, χρησιμοποιώντας γάντια χωρίς πούδρα. Βεβαιωθείτε ότι τα εμφυτεύματα βρίσκονται σε θερμοκρασία δωματίου πριν από την εμφύτευση. Αποφεύγετε την επαφή με σκληρά αντικείμενα που μπορεί να προκαλέσουν ζημιά.

Αυτές οι συστάσεις συμβαδίζουν με τις κατευθυντήριες οδηγίες AAMI ST79:2010 και A1:2010, Πίνακας 5, Σειρά 1 και έχουν αναπτυχθεί και δοκιμαστεί χρησιμοποιώντας ειδικό εξοπλισμό. Λόγω των διαφοροποιήσεων στο περιβάλλον και τον εξοπλισμό, πρέπει να αποδειχθεί ότι αυτές οι συστάσεις δημιουργούν στειρότητα στο περιβάλλον σας. Εάν γίνουν αλλαγές στις συνθήκες επεξεργασίας, στα υλικά περιτυλίγματος ή στον εξοπλισμό, πρέπει να αποδειχθεί η αποτελεσματικότητα της διαδικασίας αποστείρωσης.

Για επιπρόσθετες πληροφορίες βλ. «Καθαρισμός και χειρισμός ιατρικών εργαλείων Wright της Wright Medical Instruments».

ΣΤ. ΣΥΝΘΗΚΕΣ ΑΠΟΘΗΚΕΥΣΗΣ

Όλα τα εμφυτεύματα θα πρέπει να φυλάσσονται σε καθαρό, ξηρό περιβάλλον και να προστατεύονται από το ηλιακό φως και τις ακραίες θερμοκρασίες.

II. ΕΙΔΙΚΕΣ ΠΛΗΡΟΦΟΡΙΕΣ ΠΡΟΪΟΝΤΟΣ

A. ΣΥΣΤΗΜΑ ΜΕΣΟΥ ΠΟΔΟΣ/ΠΛΑΤΥΠΟΔΙΑΣ ORTHOLOC™ 3Di

ΠΕΡΙΓΡΑΦΗ

Το σύστημα περιέχει πλάκες διαφόρων μορφών, μεγεθών και επιλογών, όπου η κάθε μία είναι διαμορφωμένη για ειδική ανατομία και σχεδιασμένη για ειδικές επεμβάσεις. Όλες οι πλάκες διαθέτουν οπές πολυαξονικών βιδών ασφάλισης και οπές σύρματος k, και μερικές πλάκες διαθέτουν μη ασφαλιστικές υποδοχές ή υποδοχές συμπίεσης. Οι πλάκες είναι κατασκευασμένες από κράμα τιτανίου που συμμορφώνεται με το πρότυπο ASTM F136 ή ISO 5832-3 και δέχεται βίδες ασφάλισης ORTHOLOC™ 3Di 2,7 mm και 3,5 mm και οστικές βίδες ORTHOLOC™ 2,7 mm και 3,5 mm.

ΕΝΔΕΙΞΕΙΣ

Το σύστημα μέσου ποδός/πλατυποδίας ORTHOLOC™ 3Di προορίζεται για χρήση στη σταθεροποίηση πρόσφατων καταγμάτων, επεμβάσεων αναθεώρησης, αρθρόδεσης και ανακατασκευής μικρών οστών των άκρων ποδών. Ειδικά παραδείγματα περιλαμβάνουν:

Οστεοτομίες πλατυποδίας

- Επιμήκυνση πλάγιας κολώνας (Οστεοτομία Evans)
- Οστεοτομία ανοικτής σφήνας πελματιαίας κάμψης του έσω σφηνοειδούς (Οστεοτομία Cotton)
- Οστεοτομία έσω παρεκτόπισης της πτέρνας (MDCO)

Συνενώσεις μέσου ποδός / πλατυποδίας

- Αρθρόδεση ή/και σταθεροποίηση LisFranc
- Οστική σύνδεση της 1ης (Lapidus), 2ης, 3ης, 4ης και 5ης ταρσομεταταρσικής (TMT) άρθρωσης
- Διασφηνοειδείς συνενώσεις
- Σκαφοσφηνοειδής (NC) σύνδεση
- Αστραγαλοσκαφοειδής (TN) σύνδεση
- Πτερνοκυβοειδής (CC) σύνδεση
- Σύνδεση έσω κλώνας

ΑΝΤΕΝΔΕΙΞΕΙΣ

Δεν υπάρχουν αντενδείξεις ειδικές του προϊόντος. Δείτε την Ενότητα Δ. για τις γενικές χειρουργικές αντενδείξεις.

Τα εμπορικά σήματα ™ και τα σήματα κατατεθέντα * αποτελούν ιδιοκτησία της Wright Medical Technology, Inc ή χρησιμοποιούνται κατόπιν άδειας.